



## **Estados Financieros**

COMPASS LATAM CORPORATE DEBT FONDO DE INVERSION

Al 30 de junio 2023, 2022 y 31 de diciembre 2022

Santiago, Chile

## Contenido

- Estados de situación financiera
- Estados de resultados integrales
- Estados de cambios en el patrimonio neto
- Estados de flujo de efectivo, método directo
- Notas a los estados financieros
- Estados complementarios a los estados financieros

USD : Cifras expresadas en dólares estadounidenses

MUSD : Cifras expresadas en miles de dólares estadounidenses

UF : Cifras expresadas en unidad de fomento

	Notas	30.06.2023	31.12.2022
		MUSD	MUSD
<b>ACTIVOS</b>			
<b>Activos corrientes</b>			
Efectivo y efectivo equivalente	7	82	122
Activos financieros a valor razonable con efecto en resultados	8a	16.179	16.189
Activos financieros a costo amortizado		-	-
Cuentas y documentos por cobrar por operaciones	17a	400	-
Otros documentos y cuentas por cobrar		-	-
<b>Total activos corrientes</b>		<b>16.661</b>	<b>16.311</b>
<b>Activos no corrientes</b>			
Activo financiero a valor razonable con efecto en resultado		-	-
Activos financieros a valor razonable con efecto en otros resultados integrales		-	-
Activos financieros a costo amortizado		-	-
Cuentas y documentos por cobrar por operaciones		-	-
Otros documentos y cuentas por cobrar		-	-
Inversiones valorizadas por el método de la participación		-	-
Propiedades de inversión		-	-
Otros activos		-	-
<b>Total activos no corrientes</b>		<b>-</b>	<b>-</b>
<b>Total activos</b>		<b>16.661</b>	<b>16.311</b>
<b>PASIVOS</b>			
<b>Pasivos corrientes</b>			
Pasivos financieros a valor razonable con efecto en resultados		-	-
Préstamos		-	-
Cuentas y documentos por pagar por operaciones	17b	4	2
Remuneraciones Sociedad Administradora	18	4	3
Otros documentos y cuentas por pagar		-	-
Otros pasivos		-	-
<b>Total pasivos corrientes</b>		<b>8</b>	<b>5</b>
<b>Pasivo no Corriente</b>			
Préstamos		-	-
Otros pasivos financieros		-	-
Cuentas y documentos por pagar por operaciones		-	-
Otros documentos y cuentas por pagar		-	-

	Notas	30.06.2023	31.12.2022
Ingresos anticipados		-	-
Otros pasivos		-	-
<b>Total pasivo no corriente</b>		-	-
<b>PATRIMONIO NETO</b>			
Aportes		12.326	12.021
Otras reservas		-	-
Resultados acumulados		4.285	5.083
Resultado del ejercicio		42	(798)
Dividendos provisorios		-	-
<b>Total patrimonio neto</b>		<b>16.653</b>	<b>16.306</b>
<b>Total Pasivo</b>		<b>16.661</b>	<b>16.311</b>

Las notas adjuntas números 1 al 38 forman parte integral de estos Estados Financieros

	NOTAS	30.06.2023	30.06.2022	01.04.2023 al 30.06.2023	01.04.2022 al 30.06.2022
		MUSD	MUSD	MUSD	MUSD
<b>Ingresos/(pérdidas) de la operación</b>					
Intereses y reajustes	21	2	-	-	-
Ingresos por Dividendos		-	-	-	-
Diferencias de cambio netas sobre activos y pasivos financieros a costo amortizado		-	-	-	-
Diferencias de cambio netas sobre efectivo y efectivo equivalente		-	(14)	-	(14)
Cambios netos en valor razonable de activos financieros y pasivos financieros a valor razonable con efecto en resultados.	8b	98	(1.101)	307	(809)
Resultado en venta de instrumentos financieros		(28)	(97)	(30)	(6)
Resultado en inversiones valorizadas por el método de la participación		-	-	-	-
Otros		-	1	-	1
<b>Total ingresos/(pérdidas) netos de la operación</b>		<b>72</b>	<b>(1.211)</b>	<b>277</b>	<b>(828)</b>
<b>Gastos</b>					
Remuneración comité vigilancia		-	-	-	-
Comisión de administración	29a	(22)	(18)	(11)	(11)
Honorarios por custodia y administración		-	-	-	-
Costos de transacción		-	-	-	-
Otros gastos de operación	32	(8)	(7)	(2)	(5)
<b>Total gastos de operación</b>		<b>(30)</b>	<b>(25)</b>	<b>(13)</b>	<b>(16)</b>
<b>Utilidad/(pérdida) de la operación</b>		<b>42</b>	<b>(1.236)</b>	<b>264</b>	<b>(844)</b>
Costos financieros		-	(1)	-	(1)
Utilidad/(pérdida) antes de impuesto		42	(1.237)	264	(845)
Impuesto las ganancias por inversiones en el exterior		-	-	-	-
<b>Resultado del ejercicio</b>		<b>42</b>	<b>(1.237)</b>	<b>264</b>	<b>(845)</b>
Otros resultados integrales					
Ajustes por conversión		-	-	-	-
<b>Total de otros resultados integrales</b>		<b>-</b>	<b>-</b>	<b>-</b>	<b>-</b>
<b>Total resultado integral</b>		<b>42</b>	<b>(1.237)</b>	<b>264</b>	<b>(845)</b>

Las notas adjuntas números 1 al 38 forman parte integral de estos Estados Financieros

	Aportes	Otras Reservas					Resultados Acumulados	Resultado del Ejercicio	Dividendos Provisorios	Total
		Cobertura de Flujo de Caja	Conversión	Inversiones Valorizadas por el Método de la Participación	Otras	Total				
		MUSD	MUSD	MUSD	MUSD	MUSD				
Saldo inicial 01.01.2023	12.021	-	-	-	-	-	4.285	-	-	16.306
Cambios contables	-	-	-	-	-	-	-	-	-	-
<b>Subtotal</b>	<b>12.021</b>	-	-	-	-	-	<b>4.285</b>	-	-	<b>16.306</b>
Aportes	3.824	-	-	-	-	-	-	-	-	3.824
Repartos de patrimonio	(3.519)	-	-	-	-	-	-	-	-	(3.519)
Repartos de dividendos	-	-	-	-	-	-	-	-	-	-
Resultados integrales del ejercicio										
Resultados del ejercicio	-	-	-	-	-	-	-	42	-	42
Otros resultados integrales	-	-	-	-	-	-	-	-	-	-
Otros movimientos	-	-	-	-	-	-	-	-	-	-
<b>Saldo final al 30.06.2023</b>	<b>12.326</b>	-	-	-	-	-	<b>4.285</b>	<b>42</b>	-	<b>16.653</b>

Las notas adjuntas números 1 al 38 forman parte integral de estos Estados Financieros

	Aportes	Otras Reservas					Resultados Acumulados	Resultado del Ejercicio	Dividendos Provisorios	Total
		Cobertura de Flujo de Caja	Conversión	Inversiones Valorizadas por el Método de la Participación	Otras	Total				
		MUSD	MUSD	MUSD	MUSD	MUSD				
Saldo inicial 01.01.2022	7.302	-	-	-	-	-	5.653	-	(14)	12.941
Cambios contables	-	-	-	-	-	-	-	-	-	-
<b>Subtotal</b>	<b>7.302</b>	-	-	-	-	-	<b>5.653</b>	-	<b>(14)</b>	<b>12.941</b>
Aportes	2.665	-	-	-	-	-	-	-	-	2.665
Repartos de patrimonio	(3.530)	-	-	-	-	-	-	-	-	(3.530)
Repartos de dividendos	-	-	-	-	-	-	(47)	-	-	(47)
Resultados integrales del ejercicio										
Resultados del ejercicio	-	-	-	-	-	-	-	(1.237)	-	(1.237)
Otros resultados integrales	-	-	-	-	-	-	-	-	-	-
Otros movimientos	-	-	-	-	-	-	(522)	-	14	(508)
<b>Saldo final al 30.06.2022</b>	<b>6.437</b>	-	-	-	-	-	<b>5.084</b>	<b>(1.237)</b>	-	<b>10.284</b>

Otros movimientos corresponden al traspaso de saldo inicial de los dividendos provisorios a dividendos definitivos en el resultado acumulado.

Las notas adjuntas números 1 al 38 forman parte integral de estos Estados Financieros

	Notas	30.06.2023	30.06.2022
		MUSD	MUSD
<b>Flujos de efectivo originados por actividades de la operación</b>		-	-
Compra de activos financieros		(4.740)	(1.260)
Venta de activos financieros		4.820	2.492
Intereses, diferencias de cambio y reajustes recibidos		2	-
Liquidación de instrumentos financieros derivados		-	-
Dividendos recibidos		-	-
Cobranza de cuentas y documentos por cobrar		-	200
Pago de cuentas y documentos por pagar		(400)	-
Otros gastos de operación pagados		(27)	(15)
Otros ingresos de operación percibidos		-	1
<b>Flujos neto utilizado en actividades de la operación</b>		<b>(345)</b>	<b>1.418</b>
<b>Flujos de efectivo originados por actividades de inversión</b>		-	-
Compra de activos financieros		-	-
Venta de activos financieros		-	-
Intereses, diferencias de cambio y reajustes recibidos		-	-
Dividendos recibidos		-	-
Otros gastos de inversión pagados		-	-
Otros ingresos de inversión percibidos		-	-
<b>Flujo neto originado por actividades de inversión</b>		-	-
<b>Flujos de efectivo originado por actividades de financiamiento</b>		-	-
Obtención de préstamos		-	-
Pago de Préstamo		-	-
Aportes		3.824	2.665
Repartos de patrimonio		(3.519)	(3.530)
Repartos de dividendos		-	(47)
Otros		-	(522)
<b>Flujo neto originado por actividades de financiamiento</b>		<b>305</b>	<b>(1.434)</b>
Aumento neto de efectivo y efectivo equivalente		(40)	(16)
Saldo inicial de efectivo y efectivo equivalente		122	109
Diferencias de cambio netas sobre efectivo y efectivo equivalente		-	(14)
<b>Saldo final de efectivo y efectivo equivalente</b>		<b>82</b>	<b>79</b>

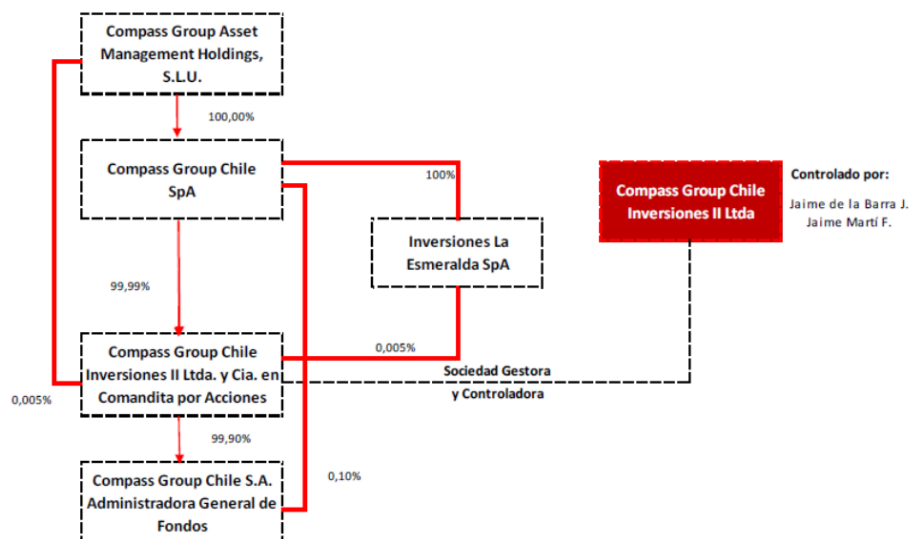
Las notas adjuntas números 1 al 38 forman parte integral de estos Estados Financieros



### Nota 1 Información general

El Fondo denominado “Compass Latam Corporate Debt Fondo de Inversión” (el “Fondo”), está domiciliado y constituido bajo las leyes chilenas y es administrado por Compass Group Chile S.A. Administradora General de Fondos (la “Administradora” o “Sociedad Administradora”) sociedad anónima especial constituida por escritura pública de fecha 20 de junio de 1996, otorgada en la Notaría de Santiago de don Raúl Undurraga Laso, y cuya existencia fue aprobada mediante Resolución Exenta N° 203 de fecha 22 de agosto de 1996 de la Superintendencia de Valores y Seguros (la “SVS”), hoy en día la Comisión para el Mercado Financiero (la “CMF”). Las oficinas de la Sociedad Administradora se encuentran ubicadas en Rosario Norte N°555, Piso 14, Las Condes, Santiago.

El controlador de la Sociedad Administradora es la sociedad Compass Group Chile Inversiones II Limitada y Compañía en Comandita por Acciones. A su vez, el controlador de Compass Group Chile Inversiones II Limitada y Compañía en Comandita por Acciones es su socio gestor, la sociedad de responsabilidad limitada Compass Group Chile Inversiones II Limitada. Por último, los controladores de Compass Group Chile Inversiones II Limitada son los señores Jaime de la Barra Jara y Jaime Martí Fernández quienes tienen un Pacto de Actuación Conjunta. A continuación, se presenta un diagrama de estructura de propiedad de la Sociedad Administradora.



El objetivo del Fondo será invertir en cuotas del fondo mutuo extranjero denominado “Investec Global Strategy Fund - Latin American Corporate Debt Fund” (el “Fondo Extranjero”), el cual deberá invertir a lo menos un 70% de sus activos en instrumentos de deuda emitidos por emisores latinoamericanos.

El Fondo Extranjero es un fondo que forma parte de la sociedad de inversiones de capital variable constituida en Luxemburgo (SICAV) denominada “Investec Global Strategy Fund”, la cual es administrada por la sociedad denominada “Investec Asset Management Limited”. Esta última sociedad designó a Compass Group LLC, una sociedad relacionada a la Administradora, como el sub-administrador (sub-investment manager) del Fondo Extranjero. En virtud de lo anterior, la inversión del Fondo en el Fondo Extranjero se regirá por lo dispuesto en el artículo 61 de la Ley N° 20.712, sobre Administración de Fondos de Terceros y Carteras Individuales (la “Ley”), que establece los requisitos para invertir en cuotas de fondos administrados por la misma Administradora o sus personas relacionadas.

Con fecha 5 de diciembre de 2014 inició operaciones como Fondo Mutuo, al igual que la Serie A de este, con un valor cuota correspondiente a USD 1.

Con fecha 23 de mayo de 2019, el Fondo Mutuo paso a ser Fondo de inversión rescatable, modificando la antigua serie I por la serie B, con un valor de cuota correspondiente a USD 1,4212.

Con fecha 23 de mayo de 2019, entró en vigencia la transformación de Fondo Mutuo Compass Latam Corporate Debt a Compass Latam Corporate Debt Fondo de Inversión, quedando este último como fondo de inversión rescatable.

### Nota 1 Información general, continuación

Con fecha 23 de mayo de 2019 se efectuó el canje de cuotas de aquellos aportantes de la serie A del Fondo, que al cierre del día 22 de mayo de 2019, cumplían con los nuevos requisitos de ingreso de la nueva serie B del Fondo, continuadora de la serie I, transformándolas automáticamente en cuotas de dicha serie. Lo anterior, dada la modificación de reglamento interno acordada en Sesión Extraordinaria de Directorio de fecha 27 de marzo de 2019.

El Reglamento Interno de Fondo Compass Latam Corporate Debt Fondo de Inversión Fondo de Inversión fue depositado por última vez con fecha 30 de marzo de 2022 en el Registro Público de Depósitos de Reglamentos Internos que mantiene la Comisión para el Mercado Financiero (anteriormente Superintendencia de Valores y Seguros).

Modificaciones al reglamento interno 2022:

(i) La fusión de Compass Deuda Chilena USD Fondo de Inversión (el “Fondo Absorbido”) en Compass Latam Corporate Debt Fondo de Inversión (el “Fondo Absorbente”), siendo el último el fondo continuador. (ii) El depósito del Reglamento Interno del Fondo Absorbente, el cual mantiene idéntico contenido que el texto vigente.

(iii) Solicitar la cancelación de la inscripción del Reglamento Interno del Fondo Absorbido en el Registro Público de Depósito de Reglamentos Internos que lleva esa Comisión.

#### Fusión por absorción

Con fecha 29 de abril de 2022, se materializó la fusión de los Fondos Deuda Chilena USD fondo de inversión (El “Fondo Absorbido”) y Compass Latam Corporate Debt Fondo de inversión (“Fondo Absorbente”), mediante la incorporación del primero al segundo. Una vez que se materializó la fusión de los referidos Fondos se cambió el nombre del Fondo a Compass Latam Corporate Debt Fondo de inversión.

Los activos y pasivos del Fondo absorbido pasaron al Fondo absorbente y los aportes vigentes de los partícipes del Fondo absorbido fueron traspasados en el Fondo absorbente. Para estos propósitos se utilizó los Estados de Situación Financiera y de resultados integrales al 29 de abril de 2022. La siguiente información corresponde a los estados de situación financiera y de resultados integrales del Fondo Absorbido al cierre de sus operaciones:

**Nota 1 Información general, continuación**

	<u>28.04.2022</u>
	<u>MUSD</u>
<b>ACTIVOS</b>	
<b>Activos corrientes</b>	
Efectivo y efectivo equivalente	235
Activos financieros a valor razonable con efecto en resultados	-
Activos financieros a costo amortizado	-
Cuentas y documentos por cobrar por operaciones	-
<b>Total activos corrientes</b>	<u>235</u>
<b>Total activos</b>	<u>235</u>
<b>PASIVOS</b>	
<b>Pasivos corrientes</b>	
Cuentas y documentos por pagar por operaciones	3
Remuneraciones Sociedad Administradora	1
Otros documentos y cuentas por pagar	-
<b>Total pasivos corrientes</b>	<u>4</u>
<b>Total pasivos</b>	<u>4</u>
<b>PATRIMONIO NETO</b>	
Aportes	775
Resultados acumulados	(523)
Resultado del ejercicio	(21)
Dividendos provisorios	-
<b>Total patrimonio neto</b>	<u>231</u>
<b>Total pasivos y patrimonio neto</b>	<u>235</u>

**Nota 1 Información general, continuación**

	01.01.2022 Al 28.04.2022 <u>MUSD</u>
<b>Ingresos de la operación:</b>	
Intereses y reajustes	-
Ingresos por dividendos	-
Diferencias de cambios netas sobre activos y pasivos financieros a costo amortizado	-
Diferencias de cambios netas sobre efectivo y efectivo equivalente	(8)
Cambios netos en valor razonable de activos financieros y pasivos financieros a valor razonable con efecto en resultados	(9)
Resultado en venta de instrumentos financieros	7
Otros	-
<b>Total ingresos/(pérdidas) netos de la operación</b>	<u><b>(10)</b></u>
<b>Gastos:</b>	
Remuneración del comité de vigilancia	-
Comisión de administración	(4)
Costos de transacción	(1)
Otros gastos de operación	(5)
<b>Total gastos de operación</b>	<u><b>(10)</b></u>
<b>Utilidad/(pérdida) de la operación</b>	<u><b>(20)</b></u>
Costos financieros	(1)
<b>Utilidad/(pérdida) antes de impuesto</b>	<u><b>(21)</b></u>
Impuesto a las ganancias por inversiones en el exterior	-
<b>Resultado del ejercicio</b>	<u><u><b>(21)</b></u></u>
<b>Otros resultados integrales:</b>	
Ajustes por conversión	-
<b>Total de otros resultados integrales</b>	<u>-</u>
<b>Total resultado integral</b>	<u><u><b>(21)</b></u></u>

Las cuotas del fondo cotizan en bolsa, bajo el nemotécnico CFICLCDA-E y CFICLCDB-E para las series A y B respectivamente. Por otra parte también cuentan con los siguientes nemotécnicos en USD CFI-CGLEAE y CFI-CGLEBE para las series A y B respectivamente.

Al 30 de junio de 2023 y 31 de diciembre de 2022, las cuotas del fondo no mantienen clasificación de riesgo.

## Nota 2 Bases de preparación

Los principales criterios contables utilizados en la preparación de este estado financiero se exponen a continuación. Estos principios han sido aplicados sistemáticamente a todos los ejercicios presentados, a menos que se indique lo contrario.

### 2.1 Declaración de cumplimiento

Los presentes Estados Financieros del Fondo, han sido preparados de acuerdo con Normas Internacionales de Información Financiera (NIIF), emitidos por International Accounting Standard Board (en adelante "IASB").

### 2.2 Aprobación Estados Financieros

El Directorio de la Sociedad Administradora ha tomado conocimiento y aprobó los presentes Estados Financieros en su Sesión Extraordinaria de Directorio de fecha 01 de septiembre de 2023.

### 2.3 Período cubierto

Los presentes Estados Financieros, comprenden los Estados de Situación Financiera al 30 de junio de 2022 y 31 de diciembre de 2022, Estados de Cambio de Patrimonio Neto, Estados de Resultados Integrales y Estados de Flujo de Efectivo por los años terminados al 30 de junio de 2023 y 2022.

### 2.4 Base de medición

Los Estados Financieros, han sido preparados sobre la base del costo histórico con excepción de las siguientes partidas importantes incluidas en los Estados de Situación Financiera los instrumentos financieros al valor razonable con cambios en resultados son valorizados al valor razonable.

### 2.5 Conversión de moneda extranjera

#### (a) Moneda funcional y de presentación

Estos Estados Financieros han sido preparados en dólares estadounidenses, que es la moneda funcional y de presentación del Fondo, según análisis de la Norma Internacional de Contabilidad N°21 (NIC 21). Toda la información presentada en dólares ha sido redondeada a la unidad de mil más cercana (MUSD).

#### (b) Transacciones y saldos

Las transacciones en pesos chilenos y en otras monedas extranjeras se convierten a la moneda funcional en la fecha de la transacción. Los activos y pasivos monetarios denominados en pesos y en otras monedas extranjeras son convertidos a moneda funcional utilizando la tasa de cambio a la fecha de conversión. Las pérdidas y ganancias en moneda extranjera que resultan de la liquidación de estas transacciones y de la conversión a los tipos de cambio a la fecha del Estado de Situación Financiera de los activos y pasivos monetarios denominados en moneda extranjera se reconocen en la cuenta de resultados integrales y se presentan, en éste, según su origen. Las paridades utilizadas corresponden a las informadas por el Banco Central de Chile el día de la valorización y que se publican al día hábil siguiente.

Los activos y pasivos reajustables contractualmente en Unidades de Fomento (UF) se convierten al valor equivalente en pesos que presente al cierre de los Estados Financieros y se presentan sus resultados como ingresos o gastos operacionales según corresponda. El valor de la UF al 30 de junio de 2023, 2022 y 31 de diciembre de 2022:

Fecha	30.06.2023	31.12.2022	30.06.2022
Monedas	USD	USD	USD
Tipo de cambio	801,66	855,86	932,08

Fecha	30.06.2023	31.12.2022	30.06.2022
Monedas	\$	\$	\$
Unidad de Fomento	36.089,48	35.110,98	33.086,83

## Nota 2 Bases de preparación, continuación

### 2.6 Uso de estimaciones y juicios

#### Estimaciones contables críticas

La Administración hace estimaciones y formula supuestos respecto del futuro. Las estimaciones contables resultantes, por definición, rara vez a ser equivalentes a los resultados reales relacionados. Las estimaciones y supuestos que tienen un riesgo significativo de causar ajustes importantes a los valores contables de activos y pasivos dentro del próximo ejercicio financiero se describen a continuación:

#### Valor razonable de instrumentos que no cotizan en un mercado activo o sin presencia bursátil

El valor razonable de tales valores no cotizados en un mercado activo puede ser determinado por el Fondo utilizando fuentes de precios (tales como, agencias de fijación de precios) o precios indicativos de “market makers” para bonos o deuda. Las cotizaciones de corredores obtenidas de fuentes de fijación de precios pueden ser meramente indicativas.

El Fondo puede aplicar criterio sobre la cantidad y calidad de las fuentes de precios utilizadas. Cuando no se dispone de ningún dato de mercado, el Fondo puede fijar el precio de las posiciones utilizando sus propios modelos, los cuales normalmente se basan en métodos y técnicas de valoración generalmente reconocidos como norma dentro de la industria. Los “inputs” de estos modelos son principalmente flujos de efectivo descontados. Los modelos empleados para determinar valores razonables son validados y revisados periódicamente por personal experimentado en la Sociedad Administradora, independientemente de la entidad que los creó.

Los modelos empleados para títulos de deuda se basan en el valor presente neto de flujos de efectivo futuros estimados, ajustados por factores de riesgo de liquidez, de crédito y de mercado, de corresponder.

Los modelos utilizan datos observables, en la medida que sea practicable. Sin embargo, factores tales como riesgo crediticio (tanto propio como de la contraparte), volatilidades y correlaciones requieren que la Administración haga estimaciones. Los cambios en los supuestos acerca de estos factores podrían afectar el valor razonable informado de los instrumentos financieros.

La determinación de lo que constituye “observable” requiere de criterio significativo de la Administración del Fondo. Es así como, se considera que los datos observables son aquellos datos de mercado que se pueden conseguir fácilmente, se distribuyen o actualizan regularmente, son confiables y verificables, no son privados (de uso exclusivo), y son proporcionados por fuentes independientes que participan activamente en el mercado pertinente.

## Nota 3 Principales criterios contables significativos

### 3.1 Nuevos pronunciamientos contables

#### 3.1.1 Normas e interpretaciones y sus modificaciones adoptadas anticipadamente por el fondo

Los siguientes pronunciamientos contables son de aplicación obligatoria a partir de los ejercicios iniciados el 1 de enero de 2023:

### Nota 3 Principales criterios contables significativos, continuación

Nuevas NIIF	Fecha de Aplicación Obligatoria
Aplicación inicial de la NIIF 17 y la NIIF 9 – Información Comparativa (Modificaciones a la NIIF 17).	NIIF 17 Contratos de Seguro (Se permite adopción anticipada para entidades que aplican la NIIF 9 y la NIIF 15 en o antes de esa fecha).
Revelaciones de políticas contables (Modificaciones a la NIC 1 y Declaración de Práctica 2 Elaboración de Juicios Relacionados con la Materialidad).	Aplicación obligatoria a partir de los períodos iniciados el 1 de enero de 2023
Definición de Estimación Contable (Modificaciones a la NIC 8).	Aplicación obligatoria a partir de los períodos iniciados el 1 de enero de 2023
Impuesto diferido relacionado con activos y pasivos que surgen de una única transacción (Modificaciones a la NIC 12).	Aplicación obligatoria a partir de los períodos iniciados el 1 de enero de 2023
Reforma Fiscal Internacional Reglas del Modelo del Segundo Pilar (Modificaciones a la NIC 12).	Aplicación obligatoria a partir de los períodos iniciados el 1 de enero de 2023

#### 3.1.2 Pronunciamientos contables emitidos aún no vigentes

Los siguientes pronunciamientos contables emitidos son aplicables a los períodos anuales que comienzan después del 1 de enero de 2024, y no han sido aplicados en la preparación de estos estados financieros. El Fondo tiene previsto adoptar los pronunciamientos contables que le corresponda en sus respectivas fechas de aplicación y no anticipadamente.

Nuevas NIIF	Fecha de Aplicación Obligatoria
Clasificación de Pasivos como Corrientes o No Corrientes (Modificaciones a la NIC 1)	Períodos anuales que comienzan en o después del 1 de enero de 2024. Se permite adopción anticipada.
Venta o Aportaciones de Activos entre un Inversor y su Asociada o Negocio Conjunto (Modificaciones a la NIIF 10 y NIC 28)	Fecha efectiva diferida indefinidamente.
Pasivos por Arrendamientos en una Venta con Arrendamiento Posterior (Modificaciones a la NIIF 16)	Períodos anuales que comienzan en o después del 1 de enero de 2024. Se permite adopción anticipada.
Pasivos No Corrientes con Covenants (Modificaciones a la NIC 1)	Períodos anuales que comienzan en o después del 1 de enero de 2024.
Acuerdos de Financiación de Proveedores (Modificaciones a la NIC 7 y NIIF 7)	Períodos anuales que comienzan en o después del 1 de enero de 2024.

El Directorio ha tomado conocimiento de la entrada en vigencia de las nuevas normas las cuales no generan un efecto en los estados financieros.

### Nota 3 Principales criterios contables significativos, continuación

#### 3.2.2 Clasificación

Inicialmente, un activo financiero es clasificado como medido a costo amortizado o valor razonable con cambios en el resultados.

Un activo financiero deberá medirse al costo amortizado si se cumplen las dos condiciones siguientes:

1. El activo se mantiene dentro de un modelo de negocio cuyo objetivo es mantener los activos para obtener los flujos de efectivo contractuales; y
2. Las condiciones contractuales del activo financiero dan lugar, en fechas especificadas, a flujos de efectivo que son únicamente pagos del capital e intereses sobre el importe del principal pendiente.

Si un activo financiero no cumple estas dos condiciones, es medido a valor razonable.

El Fondo evalúa un modelo de negocio a nivel de la cartera ya que refleja mejor el modo en el que es gestionado el negocio y en que se provee información a la Administración.

Al evaluar si un activo se mantiene dentro de un modelo de negocio cuyo objetivo es mantener los activos para recolectar los flujos de efectivo contractuales, el Fondo considera:

1. Las políticas y los objetivos de la Administración para la cartera y la operación de dichas políticas en la práctica;
2. Cómo evalúa la Administración el rendimiento de la cartera;
3. Si la estrategia de la Administración se centra en recibir ingresos por intereses contractuales;
4. El grado de frecuencia de ventas de activos esperadas;
5. Las razones para las ventas de activos; y
6. Si los activos que se venden se mantienen por un período prolongado en relación a su vencimiento contractual o se venden prontamente después de la adquisición o un tiempo prolongado antes del vencimiento.

Los activos financieros mantenidos para negociación no son mantenidos dentro de un modelo de negocio cuyo objetivo es mantener el activo para recolectar los flujos de efectivos contractuales.

De acuerdo con NIIF 9, el Fondo clasifica sus instrumentos financieros en las categorías utilizadas para efectos de su gestión y valorización: i) a valor razonable con efectos en resultados, ii) a valor razonable con efecto en otros resultados integrales y, iii) a costo amortizado.

El Fondo clasifica los activos financieros sobre la base del:

- modelo de negocio de la entidad para gestionar los activos financieros, y
- de las características de los flujos de efectivo contractuales del activo financiero.

Al 30 de junio de 2023 y 31 de diciembre de 2022, el Fondo ha clasificado sus inversiones como a valor razonable con efecto en resultados.

Un activo financiero es clasificado como a valor razonable con efecto en resultados si es adquirido principalmente con el propósito de su negociación (venta o recompra en el corto plazo) o es parte de una cartera de inversiones financieras identificables que son administradas en conjunto y para las cuales existe evidencia de un escenario real reciente de realización de beneficios de corto plazo. Los derivados también son clasificados como a valor razonable con efecto en resultados. El Fondo adoptó la política de no utilizar contabilidad de cobertura.

#### 3.2.3 Valorización del costo amortizado

El costo amortizado de un activo financiero o de un pasivo financiero es la medida inicial de dicho activo o pasivo menos los reembolsos del capital, más o menos la amortización acumulada calculada con el método de la tasa de interés efectivo de cualquier diferencia entre el importe inicial y el valor de reembolso en el vencimiento, y menos cualquier disminución por deterioro en el caso de los activos financieros.



### Nota 3 Principales criterios contables significativos, continuación

#### 3.2.4 Medición del valor razonable

El valor razonable es el precio que sería recibido por vender un activo o pagado por transferir un pasivo en una transacción ordenada entre participantes del mercado en la fecha de la medición.

Cuando está disponible, el Fondo estima el valor razonable de un instrumento usando precios cotizados en un mercado activo para ese instrumento. Un mercado es denominado como activo si los precios se encuentran fácil y regularmente disponibles y representan transacciones reales y que ocurren regularmente sobre una base independiente.

Si el mercado para un instrumento financiero no es activo, una entidad establecerá el valor razonable utilizando una técnica de valoración. Entre las técnicas de valoración se incluye el uso de transacciones de mercado recientes entre partes interesadas y debidamente informadas que actúen en condiciones de independencia mutua, si estuvieran disponibles, así como las referencias de valor razonable de otros instrumentos financieros sustancialmente iguales, el descuento de flujos de efectivo y los modelos de fijación de precios de opciones. La técnica de valoración escogida hará uso, en el máximo grado, de informaciones obtenidas en el mercado, utilizando la menor cantidad posible de datos estimados por el Fondo, incorporará todos los factores que considerarían participantes en el mercado para establecer el precio, y será coherente con las metodologías económicas generalmente aceptadas para calcular el precio de los instrumentos financieros. Las variables utilizadas por la técnica de valoración representan de forma razonable expectativas de mercado y reflejan los factores de rentabilidad-riesgo inherentes al instrumento financiero. Periódicamente, el Fondo revisará la técnica de valoración y comprobará su validez utilizando precios procedentes de cualquier transacción reciente y observable de mercado sobre el mismo instrumento o que estén basados en cualquier dato de mercado observable y disponible.

La mejor evidencia del valor razonable de un instrumento financiero, al proceder a reconocerlo inicialmente, es el precio de la transacción, es decir, el valor razonable de la contraprestación entregada o recibida, a menos que el valor razonable de ese instrumento se pueda poner mejor de manifiesto mediante la comparación con otras transacciones de mercado reales observadas sobre el mismo instrumento (es decir, sin modificar o presentar de diferente forma el mismo) o mediante una técnica de valoración cuyas variables incluyan solamente datos de mercado observables. Cuando el precio de la transacción entrega la mejor evidencia de valor razonable en el reconocimiento inicial, el instrumento financiero es valorado inicialmente a este valor. La diferencia con respecto al modelo de valoración es reconocida posteriormente en resultado dependiendo de los hechos y circunstancias individuales de la transacción, pero no después de que la valoración esté completamente respaldada por los datos de mercados observables o que la transacción sea terminada.

Los activos y posiciones largas o compradoras son valorizados al precio de demanda; los pasivos y las posiciones cortas o deudoras son valorizadas al precio de oferta.

El valor razonable de activos y pasivos financieros transados en mercados activos (tales como derivados y títulos para negociar) se basa en precios de mercado cotizados en la fecha del Estado de Situación Financiera. El precio de mercado cotizado utilizado para activos financieros mantenidos por el Fondo es el precio de compra; el precio de mercado cotizado apropiado para pasivos financieros es el precio de venta (en caso de existir precios de compra y venta diferentes).

Se considera que un instrumento financiero es cotizado en un mercado activo si es posible obtener fácil y regularmente los precios cotizados ya sea de un mercado bursátil, operador, corredor, grupo de industria, servicio de fijación de precios, o agencia fiscalizadora, y esos precios representan transacciones de mercado reales que ocurren regularmente entre partes independientes y en condiciones de plena competencia.

El valor razonable de activos y pasivos financieros que no son transados en un mercado activo (por ejemplo, derivados extra bursátiles) es determinado usando la información de la agencia de servicios de fijación precios RiskAmerica.

La clasificación de mediciones a valores razonables de acuerdo con su jerarquía, que refleja la importancia de los inputs utilizados para la medición, se establece de acuerdo a los siguientes niveles:

Nivel 1: Precios cotizados (no ajustados) en mercados activos para activos o pasivos idénticos.

Nivel 2: Inputs de precios cotizados no incluidos dentro del Nivel 1 que son observables para el activo o pasivo, sea directamente (precios) o indirectamente (derivados de precios).

Nivel 3: Inputs para el activo o pasivo que no están basados en datos de mercado observables

El nivel en la jerarquía del valor razonable dentro del cual se clasifica la medición de valor razonable efectuada es determinada en su totalidad en base al input o dato del nivel más bajo que es significativo para la medición. Para este propósito, la relevancia

### Nota 3 Principales criterios contables significativos, continuación

de un dato es evaluada en relación con la medición del valor razonable en su conjunto. Si una medición del valor razonable utiliza datos observables de mercado que requieren ajustes significativos en base a datos no observables, esa medición es clasificada como de Nivel 3. La evaluación de la relevancia de un dato particular respecto de la medición del valor razonable en su conjunto requiere de juicio, considerando los factores específicos para el activo o pasivo.

La determinación de que constituye el término "observable" requiere de criterio significativo de parte de la Administración del Fondo. Es así como, se considera que los datos observables son aquellos datos de mercado que se pueden conseguir fácilmente, se distribuyen o actualizan en forma regular, son confiables y verificables, no son privados (de uso exclusivo), y son proporcionados por fuentes independientes que participan activamente en el mercado pertinente.

El siguiente cuadro analiza dentro de la jerarquía del valor razonable los activos y pasivos financieros del Fondo (por clase) medidos al valor razonable al 30 de junio de 2023 y 31 de diciembre de 2022:

30.06.2023	Nivel 1	Nivel 2	Nivel 3	Total
	MUSD	MUSD	MUSD	MUSD
<b>Activos</b>				
Activos financieros a valor razonable con efecto en resultados:				
Acciones y derechos preferentes de suscripción	-	-	-	-
Cuotas de fondos de inversión y derechos preferentes	-	-	-	-
Cuotas de Fondos mutuos	-	16.179	-	16.179
Otros instrumentos de capitalización	-	-	-	-
Dep. y/o Pagarés de Bancos e Inst. Financieras	-	-	-	-
Bonos de Bancos e Inst. Financieras	-	-	-	-
Letras de Crédito de Bancos e Inst. Financieras	-	-	-	-
Pagarés de Empresas	-	-	-	-
Bonos de empresas y títulos de deuda de Securitización	-	-	-	-
Pagarés emitidos por Estados y Bcos. Centrales	-	-	-	-
Bonos emitidos por Estados y Bcos. Centrales	-	-	-	-
Otros títulos de deuda	-	-	-	-
Derivados	-	-	-	-
Otras inversiones	-	-	-	-
<b>Totales activos</b>	-	<b>16.179</b>	-	<b>16.179</b>
<b>Pasivos</b>				
Pasivos financieros a valor razonable con efecto en resultados:				
Derivados	-	-	-	-
<b>Totales pasivos</b>	-	-	-	-

### Nota 3 Principales criterios contables significativos, continuación

31.12.2022	Nivel 1	Nivel 2	Nivel 3	Total
	MUSD	MUSD	MUSD	MUSD
<b>Activos</b>				
Activos financieros a valor razonable con efecto en resultados:				
Acciones y derechos preferentes de suscripción	-	-	-	-
Cuotas de fondos de inversión y derechos preferentes	-	-	-	-
Cuotas de Fondos mutuos	-	16.189	-	16.189
Otros instrumentos de capitalización	-	-	-	-
Dep. y/o Pagarés de Bancos e Inst. Financieras	-	-	-	-
Bonos de Bancos e Inst. Financieras	-	-	-	-
Letras de Crédito de Bancos e Inst. Financieras	-	-	-	-
Pagarés de Empresas	-	-	-	-
Bonos de empresas y títulos de deuda de Securitización	-	-	-	-
Pagarés emitidos por Estados y Bcos. Centrales	-	-	-	-
Bonos emitidos por Estados y Bcos. Centrales	-	-	-	-
Otros títulos de deuda	-	-	-	-
Derivados	-	-	-	-
Otras inversiones	-	-	-	-
<b>Totales activos</b>	-	<b>16.189</b>	-	<b>16.189</b>
<b>Pasivos</b>				
Pasivos financieros a valor razonable con efecto en resultados:				
Derivados	-	-	-	-
<b>Totales pasivos</b>	-	-	-	-

#### 3.2.5 Baja

El Fondo da de baja en su balance un activo financiero cuando transfiere el activo financiero durante una transacción en que se transfieren sustancialmente todos los riesgos y beneficios de propiedad del activo financiero o en la que el Fondo no transfiere ni retiene sustancialmente todos los riesgos y beneficios de propiedad y no retiene el control del activo financiero. Toda participación en activos financieros transferidos que es creada o retenida por el Fondo es reconocida como un activo o un pasivo separado en el Estado de Situación Financiera. Cuando se da de baja en cuentas un activo financiero, la diferencia entre el valor en libros del activo (o el valor en libros asignado a la porción del activo transferido), y contraprestación recibida (incluyendo cualquier activo nuevo obtenido menos cualquier pasivo nuevo asumido), se reconoce en resultados.

#### 3.2.6 Identificación y medición de deterioro

El modelo de deterioro de pérdida esperada aplica a los activos financieros medidos al costo amortizado, a los activos contractuales y a las inversiones de deuda al Valor Razonable con efecto en otros resultados integrales, pero no a las inversiones en instrumentos de patrimonio. Bajo la Norma NIIF 9, las pérdidas crediticias se reconocen anticipadamente.

El Fondo no posee activos financieros medidos al costo amortizado, ni activos contractuales o inversiones de deuda al Valor Razonable con efecto en otros resultados integrales, por lo que no reconoce un deterioro por pérdida esperada.

### Nota 3 Principales criterios contables significativos, continuación

#### 3.2.7 Cuentas y documentos por cobrar y pagar por operaciones

Los montos por cobrar y pagar por operaciones representan deudores por valores vendidos y acreedores por valores comprados que han sido contratados, pero aún no saldados o entregados en la fecha del estado de situación financiera, respectivamente. Estos montos se reconocen a valor nominal, a menos que su plazo de cobro o pago supere los 90 días, en cuyo caso se reconocen inicialmente a valor razonable y posteriormente se miden al costo amortizado empleando el método de interés efectivo.

Las cuentas por cobrar y las cuentas por pagar, se miden a costo histórico en la moneda de emisión, la cual es convertida por la paridad del día de valorización, informada por el Banco Central de Chile.

#### 3.2.8 Compensación

Los activos y pasivos financieros son objeto de compensación, de manera que se presente en el balance su monto neto, cuando y solo cuando el Fondo tenga el derecho, exigible legalmente, de compensar los montos reconocidos y tenga la intención de liquidar la cantidad neta, o de realizar el activo y cancelar el pasivo simultáneamente.

#### 3.3 Provisiones y pasivos contingentes

Las obligaciones existentes a la fecha de los Estados Financieros, surgida como consecuencia de sucesos pasados y que puedan afectar al patrimonio del Fondo, con monto y momento de pago inciertos, se registran en el Estado de Situación Financiera como provisiones, por el valor actual del monto más probable que se estima cancelar al futuro.

Las provisiones se cuantifican teniendo como base la información disponible a la fecha de emisión de los Estados Financieros.

Un pasivo contingente es toda obligación surgidas a partir de hechos pasados y cuya existencia quedará confirmada en el caso de que lleguen a ocurrir uno o más sucesos futuros inciertos y que no están bajo el control del Fondo.

#### 3.4 Efectivo y efectivo equivalente

Se considera como efectivo y efectivo equivalente, los saldos mantenidos en caja y bancos, de alta liquidez, esto es saldos disponibles para cumplir compromisos de pago a corto plazo más propósitos de inversión. Estas partidas se registran a su costo histórico.

#### 3.5 Aportes (capital pagado)

Las cuotas emitidas (suscritas y pagadas) se clasifican como patrimonio. El valor cuota del Fondo se obtiene dividiendo el valor del patrimonio por el número de cuotas pagadas.

Los Aportantes podrán realizar aportes y rescates de Cuotas de acuerdo a lo siguiente:

Para efectos de realizar la conversión de los aportes en el Fondo en Cuotas del mismo, se utilizará el valor cuota del día de recepción de la solicitud del aporte para aquellas solicitudes recibidas antes del cierre del horario bancario obligatorio, siempre y cuando los aportes se materialicen antes de las 18:00 horas. En caso que los aportes se materialicen después del horario indicado, se utilizará el valor cuota del día siguiente al de la recepción del aporte. En caso de colocaciones de Cuotas efectuadas en los sistemas de negociación bursátil autorizados por la Comisión, el precio de la Cuota será aquel que libremente estipulen las partes en esos sistemas de negociación.

Si la solicitud del rescate es presentada antes del cierre de operaciones del Fondo, en la liquidación de la solicitud de rescate se utilizará el valor de la cuota correspondiente a la fecha de recepción de dicha solicitud o a la fecha en que se dé curso al rescate, si se trata de un rescate programado. Si la solicitud de rescate es presentada con posterioridad al cierre de operaciones del Fondo, se utilizará el valor de la cuota del día siguiente al de la fecha de recepción. Tanto para efectos de la suscripción de cuotas como para el rescate de las mismas, se considerará como hora de cierre de operaciones del Fondo el cierre del horario bancario obligatorio.

#### 3.6 Ingresos y pérdidas financieras

Los ingresos se componen por ingresos de intereses en fondos invertidos, dividendos o ganancias en la venta de activos financieros. Incluye también la valuación de inversiones a valor razonable, en cuyo caso la fluctuación de valor registra en el resultado del Fondo.

### Nota 3 Principales criterios contables significativos, continuación

#### 3.7 Dividendos por pagar

El Artículo 80 de la Ley N°20.712, establece que los Fondos de Inversión deberán distribuir anualmente como dividendos, a lo menos el 30% de los beneficios netos percibidos durante el ejercicio. No obstante, lo anterior, si el Fondo tuviere pérdidas acumuladas, los beneficios se destinarán primeramente a absorberlas.

#### Política de reparto de beneficios establecida en Reglamento Interno:

El Fondo distribuirá anualmente como dividendo el 30% de los "Beneficios Netos Percibidos" durante el ejercicio, o la cantidad superior que corresponda para efectos de dar cumplimiento a lo dispuesto en la sección "Beneficio Tributario", pudiendo la Administradora distribuir libremente un porcentaje superior. Para estos efectos, se considerará por "Beneficios Netos Percibidos" por el Fondo durante un ejercicio, la cantidad que resulte de restar a la suma de utilidades, intereses, dividendos y ganancias de capital efectivamente percibidas en dicho ejercicio, el total de pérdidas y gastos devengados en el período.

Este dividendo se repartirá dentro de los 180 días siguientes al cierre del respectivo ejercicio anual, sin perjuicio que el Fondo haya distribuido dividendos provisorios con cargo a tales resultados de conformidad a lo establecido en el presente Reglamento Interno. Los dividendos devengados que la Administradora no hubiere pagado o puesto a disposición de los Aportantes, dentro del plazo antes indicado, se reajustarán de acuerdo a la variación que experimente la unidad de fomento entre la fecha en que éstos se hicieron exigibles y la de su pago efectivo y devengará intereses corrientes para operaciones reajustables por el mismo período.

La Administradora podrá distribuir dividendos provisorios del Fondo con cargo a los resultados del ejercicio correspondiente. En caso que los dividendos provisorios excedan el monto de los beneficios susceptibles de ser distribuidos de ese ejercicio, los dividendos provisorios pagados en exceso deberán ser imputados a beneficios netos percibidos de ejercicios anteriores o a utilidades que puedan no ser consideradas dentro de la definición de Beneficios Netos Percibidos.

#### 3.8 Tributación

El Fondo está domiciliado en Chile y se encuentra sujeto únicamente al régimen tributario establecido en el artículo 81 de la Ley 20.712 Capítulo IV, respecto de los beneficios, rentas y cantidades obtenidas por las inversiones del mismo.

Considerando lo anterior, no se ha registrado efecto en los Estados Financieros por concepto de impuesto a la renta e impuestos diferidos.

#### 3.9 Segmentos

Los segmentos operativos son definidos como componentes de una entidad para los cuales existe información financiera separada que es regularmente utilizada por el principal tomador de decisiones para decidir cómo asignar recursos y para evaluar el desempeño.

El Fondo ha establecido no presentar información por segmentos dado que la información financiera utilizada por la Administración para propósitos de información interna de toma de decisiones no considera aperturas y segmentos de ningún tipo.

#### 3.10 El estado de Flujo de Efectivo considera los siguientes conceptos

##### (i) Flujos operacionales

Flujos de efectivo originados por las operaciones normales del Fondo, así como otras actividades que no pueden ser calificadas como de inversión o de financiamiento.

##### (ii) Flujos de financiamiento

Flujos de efectivo originados en aquellas actividades que producen cambios en el tamaño y composición del patrimonio neto y de los pasivos que no forman parte de los flujos operacionales.

##### (iii) Flujos de inversión

Flujos de efectivo originados en la adquisición, enajenación o disposición por otros medios de activos no corrientes y otras inversiones no incluidas en el efectivo y equivalentes al efectivo que no sean parte de la operación.

#### Nota 4 Cambios Contables

Al 30 de junio de 2023, no han ocurrido cambios contables que afecten la presentación de estos estados financieros.

#### Nota 5 Política de inversión del Fondo

La política de inversión vigente se encuentra definida en el Reglamento Interno del Fondo, el cual fuera depositado por última vez el 30 de marzo de 2022 en el “Registro Público de Depósito de Reglamentos Internos” que mantiene la Comisión para el Mercado Financiero, y que se encuentra disponible en el sitio web de la Comisión para el Mercado Financiero [www.svs.cl](http://www.svs.cl), en las oficinas de la Administradora y en su sitio web [www.cgcompass.com](http://www.cgcompass.com).

El objetivo del Fondo será invertir en cuotas del fondo mutuo extranjero denominado “Investec Global Strategy Fund - Latin American Corporate Debt Fund” (el “Fondo Extranjero”), el cual deberá invertir a lo menos un 70% de sus activos en instrumentos de deuda emitidos por emisores latinoamericanos.

El Fondo Extranjero es un fondo que forma parte de la sociedad de inversiones de capital variable constituida en Luxemburgo (SICAV) denominada “Investec Global Strategy Fund”, la cual es administrada por la sociedad denominada “Investec Asset Management Limited”. Esta última sociedad designó a Compass Group LLC, una sociedad relacionada a la Administradora, como el sub-administrador (sub-investment manager) del Fondo Extranjero. En virtud de lo anterior, la inversión del Fondo en el Fondo Extranjero se regirá por lo dispuesto en el artículo 61 de la Ley N° 20.712, sobre Administración de Fondos de Terceros y Carteras Individuales (la “Ley”), que establece los requisitos para invertir en cuotas de fondos administrados por la misma Administradora o sus personas relacionadas.

Copia actualizada del prospecto del Fondo Extranjero se mantendrá a disposición de los partícipes en las oficinas de la Administradora.

El Fondo está dirigido a personas y entidades que califiquen como Inversionistas Calificados, de acuerdo a lo establecido en la letra f) del artículo 4 Bis de la Ley N°18.045 y la Norma de Carácter General N°216 del año 2008 de la Superintendencia de Valores y Seguros, hoy la Comisión para el Mercado Financiero (la “Comisión”), o la que la modifique o reemplace.

Para efectos de materializar el objetivo antes indicado, el Fondo invertirá directamente en el Fondo Extranjero.

Adicionalmente y con el objeto de mantener la liquidez del Fondo, éste podrá invertir en los siguientes valores y bienes, sin perjuicio de las cantidades que se mantengan en caja y bancos:

1. Cuotas de fondos mutuos, tanto nacionales como extranjeros, cuyo objeto principal sea la inversión en instrumentos de deuda y que contemplen períodos de pago de rescates no superiores a 10 días corridos;
2. Títulos de crédito, valores o efectos de comercio, emitidos por Estados o bancos centrales extranjeros o que cuenten con garantía de esos Estados o instituciones por el 100% de su valor hasta su total extinción;
3. Títulos de crédito, depósitos a plazo, títulos representativos de captaciones de dinero, valores o efectos de comercio, emitidos por entidades bancarias extranjeras o internacionales o que cuenten con garantía de esas entidades por el 100% de su valor hasta su total extinción;
4. Títulos emitidos por la Tesorería General de la República, por el Banco Central de Chile o que cuenten con garantía estatal por el 100% de su valor hasta su total extinción; y
5. Depósitos a plazo y otros títulos representativos de captaciones de instituciones financieras o garantizados por éstas.

Los instrumentos de deuda, bienes y certificados de emisores nacionales en los que invierta el Fondo, deberán contar con una clasificación de riesgo B y N-4 o superiores a ésta, a que se refieren los incisos segundo y tercero del artículo 88° de la Ley N° 18.045. Los instrumentos de capitalización nacionales y los instrumentos, bienes y certificados de emisores extranjeros en los que invierta el Fondo no deberán contar con clasificación de riesgo.

Los mercados a los cuales el Fondo dirigirá sus inversiones serán el nacional y extranjero, los cuales no deberán cumplir con ninguna condición especial.

Las monedas de denominación de los instrumentos, corresponderán a aquellas en las que se expresen las inversiones del Fondo de acuerdo a lo señalado en el reglamento interno.

El Fondo tiene contemplado invertir en instrumentos denominados en Dólares de los Estados Unidos de Norteamérica y podrá mantener hasta el 100% de su activo en dicha moneda. Sin perjuicio de lo anterior, el Fondo podrá mantener Pesos chilenos para

## Nota 5 Política de inversión del Fondo, continuación

el pago de aquellos gastos que se detallan en el reglamento interno.

Las inversiones del Fondo no tendrán un límite de duración. Las inversiones del Fondo tienen un nivel de riesgo Medio, lo que se determina por la naturaleza de los instrumentos en los que invierte.

El Fondo no tiene objetivos garantizados en términos de rentabilidad y seguridad de sus inversiones.

Salvo por la inversión en las cuotas del Fondo Extranjero, el Fondo no invertirá en instrumentos emitidos o garantizados por personas relacionadas a la Administradora ni en cuotas de fondos administrados por la misma Administradora o sus personas relacionadas.

El Fondo podrá invertir en cuotas de otros fondos, incluido el Fondo Extranjero, sin que existan límites de inversión y de diversificación específicos que éstos deban cumplir, salvo las condiciones establecidas para cuotas de fondos mutuos, nacionales o extranjeros, señalados en el numeral (2) del numeral 3.1. de su reglamento interno, y a lo establecido como objeto de inversión para el Fondo Extranjero.

El Fondo podrá invertir sus recursos en instrumentos, bienes o contratos que no cumplan con los requisitos que establezca la Comisión para el Mercado Financiero de acuerdo a lo dispuesto en el artículo 56° de la Ley. Dichos instrumentos, bienes y contratos se valorizarán de acuerdo con normas de contabilidad basadas en Normas Internacionales de Información Financiera (NIIF o IFRS por su sigla en inglés), emitidas por el International Accounting Standard Board ("IASB"), y en normas de contabilidad e instrucciones específicas aplicables a los fondos de inversión impartidas por la Comisión para el Mercado Financiero.

Características y diversificación de las inversiones

Límite máximo de inversión por tipo de instrumento respecto del activo total del Fondo:

Cuotas de participación emitidas por el Fondo Extranjero; 100%

Cuotas de fondos mutuos, tanto nacionales como extranjeros, cuyo objeto sea la inversión en instrumentos de deuda y que contemplen períodos de pago de rescates no superiores a 10 días corridos; 30%

Títulos de crédito, valores o efectos de comercio, emitidos por Estados o bancos centrales extranjeros o que cuenten con garantía de esos Estados o instituciones por el 100% de su valor hasta su total extinción; 30%

Títulos de crédito, depósitos a plazo, títulos representativos de captaciones de dinero, valores o efectos de comercio, emitidos por entidades bancarias extranjeras o internacionales o que cuenten con garantía de esas entidades por el 100% de su valor hasta su total extinción; 30%

Títulos emitidos por la Tesorería General de la República, por el Banco Central de Chile o que cuenten con garantía estatal por el 100% de su valor hasta su total extinción; 30%

Depósitos a plazo y otros títulos representativos de captaciones de instituciones financieras o garantizados por éstas; 30%

Para los efectos de determinar los valores máximos referidos en el numeral 3 del reglamento interno, se estará a la información contenida en la contabilidad del Fondo, la cual se llevará conforme a los criterios que al efecto fije la Comisión para el Mercado Financiero.

El Fondo deberá mantener invertido al menos un 70% de su activo en cuotas de participación emitidas por el Fondo Extranjero. Por ello, el 30% restante de los activos del Fondo, podrá invertirse, dependiendo de las condiciones de mercado, en instrumentos indicados en los numerales (2) a (6), ambos inclusive, referidos precedentemente.

Límites máximos de inversión por emisor de cada instrumento respecto del activo total del Fondo:

Inversión en cuotas de participación emitidas por el Fondo Extranjero: 100%;

Inversión en cuotas de un fondo mutuo nacional o extranjero, cuyo objeto sea la inversión en instrumentos de deuda y que contemplen períodos de pago de rescates no superiores a 10 días corridos; 30%

Títulos de crédito, depósitos a plazo, títulos representativos de captaciones de dinero, valores o efectos de comercio, emitidos por una misma entidad bancaria extranjera o nacional o que cuenten con garantía de esa entidad por el 100% de su valor hasta su total extinción; 30%;

#### **Nota 5 Política de inversión del Fondo, continuación**

Depósitos a plazo y otros títulos representativos de captaciones de una misma institución financiera o garantizados por ésta: 30%;

Conjunto de instrumentos o valores emitidos o garantizados por el Banco Central de Chile, la Tesorería General de la República o un Estado o Banco Central extranjero: 30%;

Inversión en instrumentos o valores emitidos por entidades pertenecientes a un mismo grupo empresarial y sus personas relacionadas: 100%.

Límite máximo de inversión en mercados particulares: Hasta un 100% del activo del Fondo.

Los excesos que se produjeran respecto de los límites establecidos precedentemente, cuando se deban a causas imputables a la Administradora, deberán ser subsanados en un plazo que no podrá superar los 30 días contados desde ocurrido el exceso. Para los casos en que dichos excesos se produjeran por causas ajenas Administradora, éstos se regularizarán según las condiciones y plazos que establezca la Comisión para el Mercado Financiero mediante norma de carácter general, el que no podrá superar los 12 meses contados desde la fecha en que se produzca el exceso.

La regularización de dichos excesos se efectuará mediante la venta de los instrumentos o valores excedidos.

#### **Nota 6 Administración de riesgos**

Con el objetivo de tener una adecuada gestión de riesgos, así como dar cumplimiento a los requerimientos definidos por la Circular N°1.869 emitida por la Comisión para el Mercado Financiero, Compass Group Chile S.A. Administradora General de Fondos elaboró políticas y procedimientos de gestión de riesgos y control interno, las que se encuentran contenidas en el Manual de Gestión de Riesgos y Control Interno de la Sociedad Administradora. De esta manera, el manual contempla la descripción detallada de las funciones y responsabilidades en la aplicación y supervisión de las mismas, así como también los respectivos anexos que complementan dicho manual y que definen aspectos específicos de la gestión de cada uno de los riesgos identificados.

Las políticas y procedimientos considerados en el Manual de Gestión de Riesgos y Control Interno de la Sociedad Administradora son los relativos, entre otros, a:

- Cartera de inversión.
- Valor de la cuota.
- Rescates de cuotas de los Fondos.
- Conflictos de interés.
- Confidencialidad de la información.
- Cumplimiento de la legislación y normativa
- Información de los emisores.
- Riesgo financiero.
- Publicidad y propaganda.
- Información al inversionista.
- Suitability.

La Administradora definió políticas y procedimientos para controlar que las inversiones del fondo cumplan con los límites y demás parámetros establecidos en la Ley, normativa vigente y en el respectivo reglamento interno.

El área de Compliance, el Comité de Riesgos No Financieros y otros Comités, son las instancias encargadas de monitorear y controlar dichos límites de inversión, así como de mantener informado continuamente al Directorio y Gerencia General sobre el grado de su cumplimiento.

El Fondo se encuentra expuesto a los siguientes riesgos inherentes por su objetivo de inversión definido en su reglamento interno, y se revelan para el debido conocimiento de los inversionistas, sin perjuicio de la exposición a otros riesgos que no son mencionados taxativamente en este numeral.

#### **6.1 Riesgo de Mercado**

(i) Definición: Apunta a las posibles pérdidas que puede experimentar un instrumento financiero por la variación del valor de



## Nota 6 Administración de riesgos, continuación

mercado de este, respecto al valor registrado de la inversión, producto del cambio en las condiciones de mercado, representado por movimientos adversos o variaciones en las tasas de interés, tasas de cambio o en el precio de los instrumentos mantenidos en cartera por el Fondo.

### (a) Riesgo de Precio.

(i) Definición: Se refiere a la disminución en el valor de un instrumento financiero por variaciones en precios de distintos tipos de activo que se transen en el mercado. Para mitigar este riesgo, es recomendable la diversificación.

(ii) Exposición: El riesgo de precio de Compass Latam Corporate Debt es medido principalmente mediante el cálculo de la volatilidad ex ante y ex post. El fondo presentaba una volatilidad ex-ante equivalente a 5,37% y ex-post 4,21%

(iii) Forma de administrarlo y mitigarlo: El fondo se encuentra expuesto a la volatilidad del precio del fondo extranjero denominado "Investec Global Strategy Fund - Latin American Corporate Debt Fund" (el "Fondo Extranjero"), en el cual mantiene el 100% de sus inversiones. Al respecto, el Fondo administra su exposición al riesgo de precio mediante el monitoreo permanente de la evolución del valor cuota del Fondo Extranjero en el que invierte.

Por su parte, no se exige para la inversión en cuotas del Fondo Extranjero, condiciones de diversificación o límites de inversión mínimos o máximos específicos que deban cumplir para ser objeto de inversión del Fondo, salvo las condiciones establecidas para la inversión en cuotas de fondos, nacionales o extranjeros.

### (b) Riesgo Cambiario.

(i) Definición: Consiste en la posibilidad de pérdidas que puede sufrir un instrumento financiero con exposición a monedas internacionales debido a fluctuaciones en el tipo de cambio.

(ii) Exposición: La moneda funcional del fondo corresponde al Dólar de los Estados Unidos de América. El fondo no posee inversiones en monedas distintas a la funcional, por lo tanto, no existe riesgo de tipo de cambio.

### (c) Riesgo de Tipo de Interés.

(i) Definición: Describe el efecto que las fluctuaciones en las tasas de interés podrían tener sobre el valor del portafolio. Afecta principalmente a los instrumentos de renta fija y se mide con la duración.

(ii) Exposición: El Fondo invierte en cuotas del fondo mutuo extranjero, el cuál a su vez invierte el 96,88% de sus activos en instrumentos de deuda que están expuestos al riesgo de tasa de interés.

(iii) Forma de administrarlo y mitigarlo: El Fondo podrá celebrar contratos de forwards tanto en Chile como en el extranjero. Los contratos de forwards podrán celebrarse respecto de todo tipo de monedas, índices, tasas de interés e instrumentos de deuda. Estos contratos se celebrarán con el objeto de cobertura e inversión para efectos de proteger el Fondo de las variaciones que se produzcan en los mercados financieros y maximizar la rentabilidad del mismo.

### (d) Análisis de Sensibilidad.

El análisis de sensibilidad del fondo, se realizó considerando que el OASD (Option Adjusted Spread Duration) era de 4.17 si los spreads aumentaran en 1%, el P&L del portafolio disminuiría en 4.17%.

## 6.2 Riesgo de Crédito

(i) Definición: Hace referencia al riesgo asociado a que disminuya de forma repentina la calidad crediticia del emisor o que éste caiga en default, lo que expone al inversionista a una posible pérdida de ingresos y/o capital.

(ii) Exposición al riesgo de crédito: El Fondo invierte en cuotas del fondo mutuo extranjero, el cuál a su vez invierte en instrumentos de deuda que están expuestos al riesgo de crédito. El Fondo extranjero mantenía un 96,88% (97,22% al 31 de diciembre de 2022) de sus activos en instrumentos de deuda.

(iii) Forma de administrarlo y mitigarlo: Este riesgo es administrado mediante profundos análisis de:

- Confianza: El equipo se centra principalmente en la identificación de buenas compañías que deben tener dueños y gerentes creíbles, negocios sostenibles en el largo plazo y bonos con perfiles de riesgo-retorno atractivos.

- Fundamentos de países y sectores: Crecimiento, políticas macro, deuda externa, estructura de deuda, estabilidad política,

## Nota 6 Administración de riesgos, continuación

reformas, perspectivas de moneda, tendencias sectoriales y ventajas competitivas son variables que son analizadas.

- Fundamentos de las compañías: Estructura de propiedad, capacidad de pago, fundamentos del negocio, EBITDA y generación de flujo de caja, niveles de deuda, niveles de cobertura, exposición cambiaria y de derivados, garantías, covenants, visitas a las compañías e inteligencia local.

El riesgo de crédito es proactivamente manejado a través de la realización de análisis de crédito en profundidad de cada holding, tratando de evitar los efectos de resultados inesperados que pueden poner en peligro la tesis de inversión de cada título.

Se puede utilizar el mercado de CDS (credit default swap) para cubrir el riesgo de crédito. Por “credit default swaps” se entiende aquellos contratos de derivados de crédito en virtud de los cuales una parte compra protección sobre el riesgo de default (cesación de pagos) de determinados instrumentos de deuda, pagando un fee periódico (spread) a otra parte, la cual vende dicha protección.

### 6.3 Riesgo de Liquidez

i) Definición: Corresponde a la incapacidad que puede enfrentar el Fondo, de cumplir en tiempo y forma con los compromisos contractuales asumidos con sus clientes, debido a la diferencia de tiempo que media entre los ingresos por venta y las disminuciones de capital del Fondo.

ii) Exposición: El 100% de la cartera de inversiones del fondo está conformada por cuotas del Fondo Extranjero, que son consideradas instrumentos de alta liquidez, por cuanto el plazo de éste para pagar los rescates, no supera al plazo de pago de rescates establecido por este Fondo en su reglamento interno (no mayor a 10 días corridos).

iii) Metodología: Asimismo, la política de liquidez del Fondo es mantener al menos un 0,001% de sus activos en instrumentos de alta liquidez, para efectos de cumplir con sus obligaciones por las operaciones del Fondo, el pago de disminuciones de capital y el pago de beneficios. El Fondo mantenía un 0,19% en instrumentos de alta liquidez, considerando las cantidades mantenidas en caja y bancos.

### 6.4 Riesgo Regulatorio

La Administradora monitorea diariamente a través de distintos reportes automáticos, el cumplimiento de lo establecido en el reglamento interno, así como también aquellas obligaciones y prohibiciones según la Ley N°20.712 y demás normativa de los fondos. En esta labor de revisión participan las distintas áreas de apoyo a las actividades del fondo, y adicionalmente se cuenta con el apoyo de asesores legales externos para la validación y revisión de principios y disposiciones establecidas en la referida Ley y/o normativa atinente.

### 6.5 Riesgo Operacional

Se entiende por riesgo operacional a la exposición de potenciales pérdidas debido a las diversas actividades que realizan personas que participan en el negocio de la administración del Fondo, y que pueden afectar el rendimiento del mismo.

El Riesgo Operativo es considerado como una práctica comparable a la gestión de riesgos financieros, las tendencias actuales de los mercados financieros unidas al aumento en todo el mundo de casos muy conocidos de pérdidas por riesgo operativo han llevado a las entidades financieras a considerar la gestión de esta tipología como una disciplina integral. La Administradora gestiona el riesgo operacional de sus fondos desde tres (3) diferentes frentes:  $PROBABILIDAD * IMPACTO = SEVERIDAD$ ; Donde la Probabilidad se define como la posibilidad de materialización de un evento, el Impacto como la consecuencia positiva o negativa que puede tener la materialización de un evento y la Severidad es la combinación cualitativa y cuantitativa de la probabilidad y el impacto la cual permite inferir el nivel de tratamiento del riesgo evaluado: Solución inmediata o Plan de acción. Dentro de los principales riesgos operacionales a los cuales se encuentra expuesto el fondo, podemos citar los siguientes:

#### CICLO DE INVERSIÓN

(a) Riesgos identificados:

Riesgo de afectación del fondo ante la reorientación de las estrategias de inversión.

Riesgos por variación de límites que no cumplan lo establecido en el reglamento interno.

Errores en el ingreso de transacciones a los sistemas de valorización.

## Nota 6 Administración de riesgos, continuación

### (b) Controles:

En forma periódica se celebran Comités de Inversiones donde se evalúa el rendimiento del Fondo, métricas de riesgo financiero (volatilidad), ratios riesgo/retorno, liquidez, entre otros. El portfolio manager recoge toda la información de las instancias de apoyo, dentro de las cuales se encuentran las recomendaciones del área de Estudio de Compass (Administradora), el Comité de Riesgos y otros, como apoyo a definir la estrategia de inversión sobre la cual se administrará el Fondo.

Control diario de límites de inversión y monitoreo de eventuales excesos de inversión, con el objeto de no realizar nuevas compras de instrumentos.

El ingreso de transacciones a los sistemas de valorización se realiza haciendo una revisión inicial de las asignaciones informadas por los Portfolio Managers versus las confirmaciones entregadas por las contrapartes, de esta manera se garantiza que tanto cantidades como precios sean registrados de manera correcta. El uso de la herramienta BBG AIM también ayuda en este proceso de información/revisión de operaciones.

### CICLO DE APORTES Y RESCATES

#### (c) Riesgos identificados:

Falta de comunicación entre las áreas comerciales y el back office cuando hay instrucciones de aportes / rescates de los clientes que pueden desencadenar errores en registro de aportantes y diferencias en pagos.

#### (d) Controles:

La Administradora ha diseñado procesos por medio de los cuales la información desde las áreas comerciales es cargada en un sistema a través del cual el back office se informa y gestiona los procesos correspondientes. De la misma forma se han establecido actividades de conciliación y custodia diarias que permiten identificar problemas antes de que se materialicen los errores.

### CICLO DE CONTABILIDAD Y TESORERÍA

#### (e) Riesgos identificados:

Errores en la valorización de los fondos por ausencia de procesos y pautas en el cálculo de valor cuota.

Riesgo de errores en valorización por compra de activos que no presenten información en el mercado público.

Errores en los pagos a clientes (Pagos a otras cuentas)

#### (f) Controles:

La Administradora ha diseñado una política de valorización en la cual establece los parámetros de valorización dependiendo el mercado; en ella se definen las fuentes oficiales de precios, así como los estándares establecidos por las normas internacionales de contabilidad.

Se ha establecido que el portfolio manager comunica de manera anticipada al Back Office respecto de la compra de valores no inscritos. La política de valorización establece la forma de valorización y contabilización para estos tipos de instrumentos.

Las cuentas de los clientes son parametrizadas desde el inicio de operaciones del fondo directamente en los sistemas, de esta manera se mitiga el riesgo de realizar pagos erróneos. Los procesos de conciliación diarios por otra parte funcionan también como control de identificación temprana de este tipo de errores. Adicionalmente se ha establecido un proceso para que los aportantes informen cambios de cuentas corrientes (proceso que entre otros controles considera Call Back).

## 6.6 Riesgo Jurídico

Definición: Existencia de modificaciones legales, tributarias o administrativas en los países o sectores en los cuales invierta el Fondo, ya sea directa o indirectamente a través de otras Sociedades, puede provocar que los activos en los cuales invierta el Fondo, renten negativamente o bien, sean menos atractivos para los inversionistas. Por su parte, modificaciones legales, tributarias o administrativas que puedan originarse en nuestro país, también podrían afectar el funcionamiento del Fondo.

Forma de administrar y mitigar el riesgo: En el ámbito de nuevos proyectos normativos o modificaciones legales, tributarias o administrativas que pudieran originarse en nuestro país o en países donde el fondo se encuentre invertido, existe una

## Nota 6 Administración de riesgos, continuación

comunicación permanente con nuestros asesores legales locales y extranjeros, con el objetivo de tomar conocimiento de cualquier asunto de interés que pudiera tener algún impacto en la administración de los fondos. A nivel local, como miembros participantes de las asociaciones gremiales de administradoras de fondos mutuos (AAFM) y fondos de inversión (ACAFI), se analizan aquellos proyectos normativos que se encuentren en trámite o se hayan puesto para consulta del mercado, efectuándose comentarios a dichos proyectos en caso de ser necesario, de manera de prever el impacto que la nueva normativa o sus modificaciones pudieran generar en el ámbito de la administración de los fondos.

### 6.7 Gestión sobre patrimonio legal mínimo

Según lo establece el artículo 5° de la Ley N°20.712, transcurrido un año contado desde la fecha de depósito del reglamento interno del Fondo, el valor total del patrimonio deberá ser equivalente, a lo menos, a 10.000 unidades de fomento.

Forma de administrar y mitigar el riesgo: La Administradora monitorea diariamente a través de reportes de control de límites, que dichas variables se estén cumpliendo cabalmente, para actuar oportunamente frente a eventuales disminuciones del valor total del patrimonio del Fondo.

Al cierre del trimestre, el patrimonio del Fondo estaba compuesto por las siguientes partidas, lo que da cuenta del cumplimiento por parte del Fondo del capital mínimo exigido:

Monedas	MUSD	MUF
Aportes	12.326	274
Resultados acumulados	4.285	95
Resultados del ejercicio	42	1
Dividendos provisorios	-	-
<b>Total patrimonio neto</b>	<b>16.653</b>	<b>370</b>

La Administradora debe constituir una garantía en beneficio de cada fondo para asegurar el cumplimiento de sus obligaciones por la administración del mismo. Dicha garantía deberá constituirse a más tardar el mismo día en que se deposite el reglamento interno del fondo, y ser mantenida hasta la total extinción de éste. La garantía será por un monto inicial equivalente a 10.000 unidades de fomento y podrá constituirse en dinero efectivo, boleta bancaria o pólizas de seguro, siempre que el pago de estas dos últimas no esté sujeto a condición alguna distinta de la mera ocurrencia del hecho o siniestro respectivo.

No obstante lo anterior, el monto de la garantía debe actualizarse anualmente, de manera que dicho monto sea siempre, a lo menos, equivalente al mayor valor entre: i) 10.000 unidades de fomento; ii) el 1% del patrimonio promedio diario del fondo, correspondiente al trimestre calendario anterior a la fecha de su actualización, o; iii) Aquel porcentaje del patrimonio diario del fondo, correspondiente al trimestre calendario anterior a la fecha de su actualización, que determine la Comisión para el mercado financiero en función de la calidad de la gestión de riesgos que posea la administradora en cuestión. La calidad de la gestión de riesgos será medida según una metodología estándar que considerará los riesgos de los activos y riesgos operacionales, entre otros. Dicha metodología y demás parámetros serán fijados en el Reglamento.

Los datos de constitución de garantía según póliza de seguro tomada a través de Consorcio Nacional de Seguros, (ver nota 30) son los siguientes:

Fondo	Vigencia póliza	Capital Asegurado UF	Nº Póliza Vigente
Compass Latam Corporate Debt	10.01.2023 – 10.01.2024	10.000	707.863

### Nota 7 Efectivo y efectivo equivalente

La composición del rubro Efectivo y efectivo equivalente, comprende los siguientes conceptos:

Conceptos	30.06.2023	31.12.2022
	MUSD	MUSD
Banco en Dólares	75	116
Banco en Pesos	7	6
<b>Total</b>	<b>82</b>	<b>122</b>

### Nota 8 Activos financieros a valor razonable con efecto en resultados

#### (a) Activos

Conceptos	30.06.2023	31.12.2022
	MUSD	MUSD
Títulos de Renta Variable		
Cuotas de fondos mutuos	16.179	16.189
<b>Total Activos Financieros</b>	<b>16.179</b>	<b>16.189</b>

#### (b) Efectos en resultados

Otros cambios netos en el valor razonable sobre activos financieros a valor razonable con efecto en resultados (incluyendo los designados al inicio):

Conceptos	30.06.2023	30.06.2022
	MUSD	MUSD
Resultados realizados	(26)	(96)
Resultados no realizados	98	(1.101)
<b>Total ganancias netas</b>	<b>72</b>	<b>(1.197)</b>

#### (c) Composición de la cartera

Instrumento	30.06.2023				31.12.2022			
	Nacional	Extranjero	Total	% del total de activos	Nacional	Extranjero	Total	% del total de activos
	MUSD	MUSD	MUSD		MUSD	MUSD	MUSD	
Títulos de Renta Variable								
Cuotas de Fondos Mutuos	-	16.179	16.179	97,1070	-	16.189	16.189	99,2520
<b>Total</b>	<b>-</b>	<b>16.179</b>	<b>16.179</b>	<b>97,1070</b>	<b>-</b>	<b>16.189</b>	<b>16.189</b>	<b>99,2520</b>

### Nota 8 Activos financieros a valor razonable con efecto en resultados, continuación

(d) El movimiento de los activos financieros a valor razonable con efecto en resultados se resume como sigue:

Movimientos	30.06.2023	31.12.2022
	MUSD	MUSD
Saldo inicial al 01.01.2023	16.189	14.094
Intereses y Reajustes	-	-
Adiciones	4.740	8.373
Ventas	(4.848)	(5.755)
Aumento neto por otros cambios en el valor razonable	98	(523)
<b>Saldo final al periodo informado</b>	<b>16.179</b>	<b>16.189</b>
Menos: Porción no corriente	-	-
<b>Porción corriente</b>	<b>16.179</b>	<b>16.189</b>

(\*) El saldo inicial del rubro de activo financiero a valor razonable con efecto en resultados, incluye el saldo de apertura del fondo absorbido.

### Nota 9 Activos financieros a valor razonable con efecto en otros resultados integrales

Al 30 de junio de 2023 y 31 de diciembre de 2022, el Fondo no mantiene activos financieros a valor razonable con efecto en otros resultados integrales.

### Nota 10 Activos financieros a costo amortizado

Al 30 de junio de 2023 y 31 de diciembre de 2022, el Fondo no mantiene activos financieros a costo amortizado.

### Nota 11 Inversiones valorizadas por el método de la participación

Al 30 de junio de 2023 y 31 de diciembre de 2022, el Fondo no mantiene inversiones valorizadas por el método de la participación.

### Nota 12 Propiedades de inversión

Al 30 de junio de 2023 y 31 de diciembre de 2022, el Fondo no mantiene propiedades de inversión.

### Nota 13 Ingresos anticipados

Al 30 de junio de 2023 y 31 de diciembre de 2022, el Fondo no mantiene ingresos anticipados.

### Nota 14 Pasivos financieros a valor razonable con efecto en resultados

Al 30 de junio de 2023 y 31 de diciembre de 2022, el Fondo no mantiene pasivos financieros a valor razonable con efecto en resultados.

### Nota 15 Préstamos

Al 30 de junio de 2023 y 31 de diciembre de 2022, el Fondo no mantiene préstamos.

### Nota 16 Otros pasivos financieros

Al 30 de junio de 2023 y 31 de diciembre de 2022, el Fondo no mantiene otros pasivos financieros.

### Nota 17 Cuentas y documentos por cobrar y por pagar por operaciones

#### (a) Cuentas y documentos por cobrar por operaciones

Al 30 de junio del 2023 y 31 de diciembre del 2022, el Fondo mantiene cuentas y documentos por cobrar por operaciones por:

Conceptos	30.06.2023	31.12.2022
	MUSD	MUSD
Pershing	400	-
<b>Total</b>	<b>400</b>	<b>-</b>

Detalle al 30.06.2023

Conceptos	Rut	Entidad	País	Moneda	Tasa Efectiva	Tasa Nominal	Tipo amortización	Vencimientos			
								Hasta 1 mes	1 a 3 meses	3 a 12 meses	Total
								MUSD	MUSD	MUSD	MUSD
Pershing	0-E		Chile	USD	-	-	-	-	400	-	400
<b>Total</b>					-	-	-	-	<b>400</b>	-	<b>400</b>

**Nota 17 Cuentas y documentos por cobrar y por pagar por operaciones, continuación**

**(b) Cuentas y documentos por pagar por operaciones**

Conceptos	30.06.2023	31.12.2022
	MUSD	MUSD
Servicios auditoría externa	3	1
Servicios de Backoffice	1	-
Valorizadores	-	-
Comité de Vigilancia	-	-
Cuenta por Pagar AGF	-	-
Comisión corredoras	-	1
CMF	-	-
Legales y Notariales	-	-
LVA Indices	-	-
Custodia	-	-
Simultáneas	-	-
Market Maker	-	-
Banco	-	-
<b>Total</b>	<b>4</b>	<b>2</b>

No existen diferencias significativas entre el valor libros y el valor razonable de las cuentas y documentos por pagar por operaciones, dado que los saldos vencen a muy corto plazo (menos de 3 meses).



**Nota 17 Cuentas y documentos por cobrar y por pagar por operaciones, continuación**

**(b) Cuentas y documentos por pagar por operaciones, continuación**

Detalle al 30.06.2023:

Conceptos	RUT	Nombre	País	Moneda	Tasa Efectiva	Tasa Nominal	Tipo Amortización	Vencimientos			
								Hasta 1 Mes	1 a 3 meses	3 a 12 meses	Total
								MUSD	MUSD	MUSD	MUSD
Auditoría Externa	76.923.871-9	Grant Thornton Auditoría y Servicios Ltda	Chile	Pesos	-	-	-	-	3	-	3
Servicios de Backoffice	77.060.973-9	Fund Services Chile SpA	Chile	Pesos	-	-	-	-	1	-	1
<b>Total</b>					-	-	-	-	<b>4</b>	-	<b>4</b>

Detalle al 31.12.2022:

Conceptos	RUT	Entidad	País	Moneda	Tasa Efectiva	Tasa Nominal	Tipo Amortización	Vencimientos			
								Hasta 1 Mes	1 a 3 meses	3 a 12 meses	Total
								MUSD	MUSD	MUSD	MUSD
Auditoría Externa	76.923.871-9	Grant Thornton Auditoría y Servicios Ltda	Chile	Pesos	-	-	-	-	1	-	1
Comisión corredoras	96.772.490-4	Consorcio Corredores de Bolsa S.A.	Chile	Pesos	-	-	-	-	1	-	1
<b>Total</b>					-	-	-	-	<b>2</b>	-	<b>2</b>

### Nota 18 Remuneraciones Sociedad Administradora

Conceptos	30.06.2023	31.12.2022
	MUSD	MUSD
Cuentas por pagar con Sociedad Administradora	4	3
<b>Total</b>	<b>4</b>	<b>3</b>

### Nota 19 Otros documentos y cuentas por cobrar y por pagar

#### (a) Otros documentos y cuentas por cobrar

Al 30 de junio de 2023 y 31 de diciembre de 2022, el Fondo no mantiene otros documentos y cuentas por cobrar.

#### (b) Otros documentos y cuentas por pagar

Al 30 de junio de 2023 y 31 de diciembre de 2022, el Fondo no mantiene saldos por otros documentos y cuentas por pagar.

### Nota 20 Otros activos y otros pasivos

#### (a) Otros activos

Al 30 de junio de 2023 y 31 de diciembre de 2022, el Fondo no mantiene otros activos.

#### (b) Otros pasivos

Al 30 de junio de 2023 y 31 de diciembre de 2022, el Fondo no mantiene otros pasivos.

### Nota 21 Intereses y reajustes

Al 30 de junio de 2023 y 2022, el Fondo presenta los siguientes montos:

Concepto	30.06.2023	30.06.2022	01.04.2023 al 30.06.2023	01.04.2022 al 30.06.2022
	MUSD	MUSD	MUSD	MUSD
Activo a valor razonable con efecto en resultado:				
Intereses y reajustes	2	-	-	-
<b>Total</b>	<b>2</b>	<b>-</b>	<b>-</b>	<b>-</b>

### Nota 22 Cuotas emitidas

Al 30 de junio de 2023, las cuotas del Fondo tienen un valor de USD1,2142 serie A , USD1,4527 serie B y USD1,0390 serie CG. (Al 31 de diciembre de 2022 las cuotas del Fondo tienen un valor de USD1,2097 serie A , USD1,4439 serie B y USD1,0319 serie CG).

No existen derechos, privilegios y/o restricciones diferentes al perfil de aportantes requeridos por cada serie.

## Nota 22 Cuotas emitidas, continuación

Serie A:

(i) El detalle y movimientos de las cuotas vigentes al 30 de junio de 2023, es el siguiente:

Emisión Vigente	Comprometidas(*)	Suscritas	Pagadas	Total
30.06.2023	-	2.948.782	2.948.782	2.948.782

(ii) Los movimientos relevantes de cuotas son los siguientes:

	Comprometidas(*)	Suscritas	Pagadas	Total
Saldo de inicio 01.01.2023	-	3.152.009	3.152.009	3.152.009
Emissiones del período	-	101.855	101.855	101.855
Transferencias (**)	-	18.088	18.088	18.088
Disminuciones	-	(305.082)	(305.082)	(305.082)
<b>Saldo al cierre 30.06.2023</b>	<b>-</b>	<b>2.948.782</b>	<b>2.948.782</b>	<b>2.948.782</b>

(\*) El fondo no mantiene cuotas comprometidas

(\*\*) Las transferencias de cuotas no se consideran para efectos de sumatoria.

Serie B:

(i) El detalle y movimientos de las cuotas vigentes al 30 de junio de 2023, es el siguiente:

Emisión Vigente	Comprometidas(*)	Suscritas	Pagadas	Total
30.06.2023	-	8.319.667	8.319.667	8.319.667

(ii) Los movimientos relevantes de cuotas son los siguientes:

	Comprometidas(*)	Suscritas	Pagadas	Total
Saldo de inicio 01.01.2023	-	7.868.266	7.868.266	7.868.266
Emissiones del período	-	2.682.353	2.682.353	2.682.353
Transferencias (**)	-	1.222.854	1.222.854	1.222.854
Disminuciones	-	(2.230.952)	(2.230.952)	(2.230.952)
<b>Saldo al cierre 30.06.2023</b>	<b>-</b>	<b>8.319.667</b>	<b>8.319.667</b>	<b>8.319.667</b>

(\*) El fondo no mantiene cuotas comprometidas

(\*\*) Las transferencias de cuotas no se consideran para efectos de sumatoria.

Serie CG:

(i) El detalle y movimientos de las cuotas vigentes al 30 de junio de 2023, es el siguiente:

Emisión Vigente	Comprometidas(*)	Suscritas	Pagadas	Total
30.06.2023	-	949.625	949.625	949.625

## Nota 22 Cuotas emitidas, continuación

(ii) Los movimientos relevantes de cuotas son los siguientes:

	Comprometidas(*)	Suscritas	Pagadas	Total
Saldo de inicio 01.01.2023	-	1.097.388	1.097.388	1.097.388
Emissiones del período	-	70.648	70.648	70.648
Transferencias (**)	-	-	-	-
Disminuciones	-	(218.411)	(218.411)	(218.411)
<b>Saldo al cierre 30.06.2023</b>	<b>-</b>	<b>949.625</b>	<b>949.625</b>	<b>949.625</b>

(\*) El fondo no mantiene cuotas comprometidas

(\*\*) Las transferencias de cuotas no se consideran para efectos de sumatoria.

Serie A:

(i) El detalle y movimientos de las cuotas vigentes al 31 de diciembre de 2022, es el siguiente:

Emisión Vigente	Comprometidas(*)	Suscritas	Pagadas	Total
31.12.2022	-	3.152.009	3.152.009	3.152.009

(ii) Los movimientos relevantes de cuotas son los siguientes:

	Comprometidas(*)	Suscritas	Pagadas	Total
Saldo de inicio 01.01.2022	-	1.564.494	1.564.494	1.564.494
Emissiones del período	-	2.089.848	2.089.848	2.089.848
Transferencias (**)	-	309.876	309.876	309.876
Disminuciones	-	(502.333)	(502.333)	(502.333)
<b>Saldo al cierre 31.12.2022</b>	<b>-</b>	<b>3.152.009</b>	<b>3.152.009</b>	<b>3.152.009</b>

(\*) El fondo no mantiene cuotas comprometidas

(\*\*) Las transferencias de cuotas no se consideran para efectos de sumatoria.

Serie B:

(i) El detalle y movimientos de las cuotas vigentes al 31 de diciembre de 2022, es el siguiente:

Emisión Vigente	Comprometidas(*)	Suscritas	Pagadas	Total
31.12.2022	-	7.868.266	7.868.266	7.868.266

## Nota 22 Cuotas emitidas, continuación

(ii) Los movimientos relevantes de cuotas son los siguientes:

	Comprometidas(*)	Suscritas	Pagadas	Total
Saldo de inicio 01.01.2022	-	6.981.651	6.981.651	6.981.651
Emissiones del período	-	5.146.050	5.146.050	5.146.050
Transferencias (**)	-	1.820.641	1.820.641	1.820.641
Disminuciones	-	(4.259.435)	(4.259.435)	(4.259.435)
<b>Saldo al cierre 31.12.2022</b>	<b>-</b>	<b>7.868.266</b>	<b>7.868.266</b>	<b>7.868.266</b>

(\*) El fondo no mantiene cuotas comprometidas

(\*\*) Las transferencias de cuotas no se consideran para efectos de sumatoria.

Serie CG:

(i) El detalle y movimientos de las cuotas vigentes al 31 de diciembre de 2022, es el siguiente:

Emisión Vigente	Comprometidas(*)	Suscritas	Pagadas	Total
31.12.2022	-	1.097.388	1.097.388	1.097.388

(ii) Los movimientos relevantes de cuotas son los siguientes:

	Comprometidas(*)	Suscritas	Pagadas	Total
Saldo de inicio 01.01.2022	-	-	-	-
Emissiones del período	-	1.649.699	1.649.699	1.649.699
Transferencias (**)	-	-	-	-
Disminuciones	-	(552.311)	(552.311)	(552.311)
<b>Saldo al cierre 31.12.2022</b>	<b>-</b>	<b>1.097.388</b>	<b>1.097.388</b>	<b>1.097.388</b>

(\*) El fondo no mantiene cuotas comprometidas

(\*\*) Las transferencias de cuotas no se consideran para efectos de sumatoria.

## Nota 23 Reparto de beneficios a los Aportantes

Al 30 de junio de 2023 y 31 de diciembre de 2022, el Fondo a repartido beneficios a los aportantes:

Serie	Fecha Distribución	Monto por Cuota (USD)	Monto Total Distribuido (MUSD)	Tipo de Dividendo
Serie A	23.06.2022	0,0053552001	10	DEFINITIVO
Serie B	23.06.2022	0,0063740995	38	DEFINITIVO

#### Nota 24 Rentabilidad del Fondo

Serie	Tipo Rentabilidad	Rentabilidad Acumulada %		
		Período Actual	Últimos 12 meses	Últimos 24 meses
SERIE A	Nominal	0,3720	3,4947	(7,9798)
SERIE A	Real	-	-	-

Serie	Tipo Rentabilidad	Rentabilidad Acumulada %		
		Período Actual	Últimos 12 meses	Últimos 24 meses
SERIE B	Nominal	0,6095	4,0169	(7,0571)
SERIE B	Real	-	-	-

Serie	Tipo Rentabilidad	Rentabilidad Acumulada %		
		Período Actual	Últimos 12 meses	Últimos 24 meses
SERIE CG	Nominal	0,6881	4,1813	-
SERIE CG	Real	-	-	-

- La moneda funcional del Fondo es Dólar Estadounidense, por lo que no se informa rentabilidad real.
- La rentabilidad para el período actual del Fondo se calcula tomando la variación entre 30 de junio de 2023 y 31 de diciembre 2022.
- La rentabilidad de los últimos 12 y 24 meses corresponde a períodos móviles.
- El cálculo de rentabilidad incluye el efecto por el reparto de dividendos.
- La serie CG no presenta rentabilidad para los últimos 24 meses, debido a que inició operaciones con fecha 30 de junio de 2022

#### Nota 25 Inversión acumulada en acciones o en cuotas de Fondos de Inversiones

Al 30 de junio de 2023 y 31 de diciembre de 2022, el Fondo no posee Inversiones acumuladas en acciones o en cuotas de Fondos de inversión.

#### Nota 26 Excesos de inversión

Al 30 de junio de 2023 y 31 de diciembre de 2022, el Fondo no posee excesos de inversión.

#### Nota 27 Gravámenes y prohibiciones

Al 30 de junio de 2023 y 31 de diciembre de 2022, el Fondo no ha tenido Gravámenes y prohibiciones.

### Nota 28 Custodia de valores

Los activos financieros del fondo permanecen en custodia según el siguiente detalle:

Al 30 de junio de 2023:

Entidades	CUSTODIA NACIONAL			CUSTODIA EXTRANJERA		
	Monto Custodiado MUSD	% sobre total de inversiones en instrumentos emitidos por emisores nacionales	% sobre total activo del fondo	Monto Custodiado MUSD	% sobre total de inversiones en instrumentos emitidos por emisores extranjeros	% sobre total activo del fondo
Empresas de depósito de valores - custodia encargada por Sociedad Administradora	-	-	-	-	-	-
Empresas de depósito de valores - custodia encargada por entidades bancarias	-	-	-	16.179	100,000	97,1070
Otras entidades	-	-	-	-	-	-
<b>Total cartera de inversiones en custodia</b>	<b>-</b>	<b>-</b>	<b>-</b>	<b>16.179</b>	<b>100,000</b>	<b>97,1070</b>

Al 31 de diciembre de 2022:

Entidades	CUSTODIA NACIONAL			CUSTODIA EXTRANJERA		
	Monto Custodiado MUSD	% sobre total de inversiones en instrumentos emitidos por emisores nacionales	% sobre total activo del fondo	Monto Custodiado MUSD	% sobre total de inversiones en instrumentos emitidos por emisores extranjeros	% sobre total activo del fondo
Empresas de depósito de valores - custodia encargada por Sociedad Administradora	-	-	-	-	-	-
Empresas de depósito de valores - custodia encargada por entidades bancarias	-	-	-	16.189	100,000	99,2520
Otras entidades	-	-	-	-	-	-
<b>Total cartera de inversiones en custodia</b>	<b>-</b>	<b>-</b>	<b>-</b>	<b>16.189</b>	<b>100,000</b>	<b>99,2520</b>

## Nota 29 Partes relacionadas

Se considera que las partes están relacionadas si una de las partes tiene la capacidad de controlar a la otra o ejercer influencia significativa sobre la otra parte al tomar decisiones financieras u operacionales, o si se encuentran comprendidas por el artículo 100 de la Ley de Mercado de Valores.

### (a) Remuneración por administración:

La Sociedad Administradora devenga diariamente una remuneración fija, aplicada al monto que resulte de deducir del valor neto diario de la serie antes de remuneración, los aportes recibidos antes del cierre de operaciones del Fondo y de agregar los rescates que corresponda liquidar en el día, esto es, aquellos rescates solicitados antes de dicho cierre. La Administradora determinará libremente la remuneración que aplicará a la serie, respetando siempre el monto tope señalado a continuación:

Serie	Remuneración	
	Fija	Variable
A	Hasta un 0,65% anual IVA incluido	No Aplica
B	Hasta un 0,15% anual IVA incluido	No Aplica
CG	Hasta un 0,000% anual IVA incluido	No Aplica

El total de remuneración por administración del período finalizado al 30 de junio de 2023, ascendió a MUSD 22, (MUSD 18 al 30 de junio de 2022).

### (b) Tenencia de cuotas por la Administradora, Entidades Relacionadas a la misma y otros

La Administradora, sus Personas relacionadas, sus Accionistas y los Trabajadores que representen al empleador o que tengan facultades generales de administración, mantienen cuotas del Fondo según se detalla a continuación:

Por el período terminado al 30 de junio de 2023:

Tenedor	% sobre el patrimonio del fondo al inicio del Ejercicio	Número de cuotas a comienzos del ejercicio	Número de cuotas adquiridas en el año	Número de cuotas rescatadas en el año	Número de cuotas al cierre del ejercicio	Monto en cuotas al cierre del ejercicio (MUSD)	% sobre el patrimonio del fondo al cierre del Ejercicio
Sociedad Administradora	-	-	-	-	-	-	-
Personas relacionadas	0,6071	77.914	8.685	30.066	56.533	76	0,4564
Accionistas de la Sociedad Administradora	-	-	-	-	-	-	-
Trabajadores que representen al empleador	-	-	-	-	-	-	-



### Nota 29 Partes relacionadas, continuación

Por el ejercicio terminado al 31 de diciembre de 2022:

Tenedor	% sobre el patrimonio del fondo al inicio del Ejercicio	Número de cuotas a comienzos del ejercicio	Número de cuotas adquiridas en el año	Número de cuotas rescatadas en el año	Número de cuotas al cierre del ejercicio	Monto en cuotas al cierre del ejercicio (MUSD)	% sobre el patrimonio del fondo al cierre del Ejercicio
Sociedad Administradora	5,1109	1.032.375	-	(1.032.375)	-	-	-
Personas relacionadas	1,0088	100.246	-	(22.332)	77.914	99	0,6071
Accionistas de la Sociedad Administradora	-	-	-	-	-	-	-
Trabajadores que representen al empleador	-	-	-	-	-	-	-

### Nota 30 Garantía constituida por la Sociedad Administradora en beneficio del Fondo

Al 30 de junio de 2023, la Administradora mantiene póliza de garantía N°707863, con la Cía. de Seguros Generales Consorcio Nacional de Seguros S.A., de acuerdo al siguiente detalle:

Naturaleza	Emisor	Representante de los beneficiarios	Monto UF	Vigencia (Desde - Hasta)
Póliza de seguro	Cía. de Seguros Generales Consorcio Nacional de Seguros S.A.	Banco de Chile	10.000	10-01-2023 al 10-01-2024

La referida póliza de seguro fue constituida como garantía por la Administradora, en beneficio del Fondo, para asegurar el cumplimiento de sus obligaciones por la administración del mismo, de acuerdo a la Ley N°20.712 sobre Administración de fondos de terceros y carteras individuales.

### Nota 31 Costos de transacción

Al 30 de junio de 2023 y 2022, el Fondo no presenta información por costos de transacción

### Nota 32 Otros gastos de operación

Tipo de Gasto	30.06.2023	30.06.2022	01.04.2023 al 30.06.2023	01.04.2022 al 30.06.2022
	MUSD	MUSD	MUSD	MUSD
Gastos de Lva Indices	-	1	-	1
Gastos de auditoria externa	2	5	1	4
Comisión corredoras	-	1	-	-
Gasto Backoffice	6	-	1	-
<b>Total</b>	<b>8</b>	<b>7</b>	<b>2</b>	<b>5</b>
<b>% sobre el activo del Fondo</b>	<b>0,0480</b>	<b>0,0680</b>	<b>0,0120</b>	<b>0,0485</b>

### Nota 33 Información estadística

Al 30 de junio de 2023:

Serie	Mes	Valor Libro Cuota USD	Valor Mercado Cuota USD	Patrimonio (MUSD)	Nº Aportantes
SERIE A	Enero	1,2371	1,2371	3.989	38
SERIE A	Febrero	1,2062	1,2062	3.890	38
SERIE A	Marzo	1,1961	1,1961	3.857	38
SERIE A	Abril	1,2039	1,2039	3.866	38
SERIE A	Mayo	1,1998	1,1998	3.540	37
SERIE A	Junio	1,2142	1,2142	3.580	36

Serie	Mes	Valor Libro Cuota USD	Valor Mercado Cuota USD	Patrimonio (MUSD)	Nº Aportantes
SERIE B	Enero	1,4771	1,4771	12.186	107
SERIE B	Febrero	1,4407	1,4407	12.670	108
SERIE B	Marzo	1,4293	1,4293	12.420	108
SERIE B	Abril	1,4392	1,4392	12.875	108
SERIE B	Mayo	1,4349	1,4349	11.936	107
SERIE B	Junio	1,4527	1,4527	12.086	107

Serie	Mes	Valor Libro Cuota USD	Valor Mercado Cuota USD	Patrimonio (MUSD)	Nº Aportantes
SERIE CG	Enero	1,0557	1,0557	1.131	1
SERIE CG	Febrero	1,0299	1,0299	997	1
SERIE CG	Marzo	1,0219	1,0219	970	1
SERIE CG	Abril	1,0291	1,0291	977	1
SERIE CG	Mayo	1,0261	1,0261	974	1
SERIE CG	Junio	1,0390	1,0390	987	1

### Nota 33 Información estadística, continuación

Al 31 de diciembre de 2022:

Serie	Mes	Valor Libro Cuota (USD)	Valor Mercado Cuota (USD)	Patrimonio (MUSD)	Nº Aportantes
SERIE A	Enero (*)	1,2949	1,2949	1.956	15
SERIE A	Febrero (*)	1,2710	1,2710	1.919	15
SERIE A	Marzo (*)	1,2726	1,2726	2.207	18
SERIE A	Abril (*)	1,2424	1,2424	2.303	24
SERIE A	Mayo (*)	1,2280	1,2280	2.222	23
SERIE A	Junio	1,1732	1,1732	2.134	26
SERIE A	Julio	1,1708	1,1708	2.170	27
SERIE A	Agosto	1,2055	1,2055	2.663	29
SERIE A	Septiembre	1,1371	1,1371	2.487	29
SERIE A	Octubre	1,1237	1,1237	2.740	31
SERIE A	Noviembre	1,1775	1,1775	3.038	33
SERIE A	Diciembre	1,2097	1,2097	3.813	37

Serie	Mes	Valor Libro Cuota (USD)	Valor Mercado Cuota (USD)	Patrimonio (MUSD)	Nº Aportantes
SERIE B	Enero (*)	1,5384	1,5384	10.561	136
SERIE B	Febrero (*)	1,5106	1,5106	10.417	137
SERIE B	Marzo (*)	1,5132	1,5132	9.215	137
SERIE B	Abril (*)	1,4778	1,4778	9.003	137
SERIE B	Mayo (*)	1,4614	1,4614	8.589	138
SERIE B	Junio	1,3966	1,3966	7.362	146
SERIE B	Julio	1,3944	1,3944	7.277	118
SERIE B	Agosto	1,4363	1,4363	7.429	101
SERIE B	Septiembre	1,3554	1,3554	6.887	101
SERIE B	Octubre	1,3400	1,3400	6.837	100
SERIE B	Noviembre	1,4048	1,4048	7.925	102
SERIE B	Diciembre	1,4439	1,4439	11.361	105

### Nota 33 Información estadística, continuación

Serie	Mes	Valor Libro Cuota (USD)	Valor Mercado Cuota (USD)	Patrimonio (MUSD)	Nº Aportantes
SERIE CG	Junio	0,9973	0,9973	788	1
SERIE CG	Julio	0,9959	0,9959	1.005	1
SERIE CG	Agosto	1,0259	1,0259	1.019	1
SERIE CG	Septiembre	0,9683	0,9683	975	1
SERIE CG	Octubre	0,9574	0,9574	553	1
SERIE CG	Noviembre	1,0038	1,0038	1.091	1
SERIE CG	Diciembre	1,0319	1,0319	1.132	1

(\*) Valor cuota no incluye una provisión de dividendos equivalente a MUSD14.

### Nota 34 Información por segmentos

Al 30 de junio de 2023 y 31 de diciembre de 2022, el Fondo no presenta información por segmentos.

### Nota 35 Sanciones

Al 30 de junio de 2023 y 31 de diciembre de 2022, la Sociedad Administradora, sus Directores y Administradores no han sido objeto de sanciones por parte de algún Organismo Fiscalizador.

### Nota 36 Valor económico de la cuota

Al 30 de junio de 2023 y 31 de diciembre de 2022, el Fondo ha optado por no efectuar la valorización económica de sus cuotas, la cual es de carácter voluntario según lo indicado por la circular N°1258.

### Nota 37 Consolidación de subsidiarias o filiales e información de asociadas o coligadas

Al 30 de junio de 2023 y 31 de diciembre de 2022, el Fondo no posee control directo o indirecto sobre sociedades.

### Nota 38 Hechos posteriores

Entre el 1° de julio de 2023 y la fecha de emisión de los presentes Estados Financieros, no han ocurrido hechos de carácter financiero o de otra índole que pudiesen afectar en forma significativa los saldos o la presentación de los presentes estados financieros.

**(A) RESUMEN DE LA CARTERA DE INVERSIONES**

Descripción	Monto Invertido			% del total de activos
	Nacional	Extranjero	Total	
	MUSD	MUSD	MUSD	
Acciones de sociedades anónimas abiertas	-	-	-	-
Derechos preferentes de suscripción de acciones de sociedades anónimas abiertas	-	-	-	-
Cuotas de fondos mutuos	-	16.179	16.179	97,1070
Cuotas de fondos de inversión	-	-	-	-
Certificados de depósitos de valores (CDV)	-	-	-	-
Títulos que representen productos	-	-	-	-
Otros títulos de renta variable	-	-	-	-
Depósitos a plazo y otros títulos de bancos e instituciones financieras	-	-	-	-
Cartera de créditos o de cobranzas	-	-	-	-
Títulos emitidos o garantizados por Estados o Bancos Centrales	-	-	-	-
Otros títulos de deuda	-	-	-	-
Acciones no registradas	-	-	-	-
Cuotas de Fondos de inversión privados	-	-	-	-
Títulos de deuda no registrados	-	-	-	-
Bienes raíces	-	-	-	-
Proyectos en desarrollo	-	-	-	-
Deudores por operaciones de leasing	-	-	-	-
Acciones de sociedades anónimas inmobiliarias y concesionarias	-	-	-	-
Otras inversiones	-	-	-	-
<b>Total</b>	-	<b>16.179</b>	<b>16.179</b>	<b>97,1070</b>

**(B) ESTADOS DE RESULTADOS DEVENGADOS Y REALIZADOS**

Descripción	30.06.2023	30.06.2022
	MUSD	MUSD
<b>UTILIDAD (PÉRDIDA) NETA REALIZADA DE INVERSIONES</b>	<b>(26)</b>	<b>(96)</b>
Enajenación de acciones de sociedades anónimas	-	-
Enajenación de cuotas de Fondos de inversión	-	-
Enajenación de cuotas de Fondos mutuos	(28)	23
Enajenación de certificados de depósito de valores	-	-
Dividendos percibidos	-	-
Enajenación de títulos de deuda	-	(120)
Intereses percibidos en títulos de deuda	-	-
Enajenación de bienes raíces	-	-
Arriendo de bienes raíces	-	-
Enajenación de cuotas o derechos en comunidades sobre bienes raíces	-	-
Resultado por operaciones con instrumentos derivados	-	-
Otras inversiones y operaciones	2	1
<b>PÉRDIDA NO REALIZADA DE INVERSIONES</b>	<b>-</b>	<b>(1.101)</b>
Valorización de acciones de sociedades anónimas	-	-
Valorización de cuotas de Fondos de inversión	-	-
Valorización de cuotas de Fondos mutuos	-	(1.101)
Valorización de certificados de depósitos de valores	-	-
Valorización de títulos de deuda	-	-
Valorización de bienes raíces	-	-
Valorización de cuotas o derechos en comunidades bienes raíces	-	-
Resultado por operaciones con instrumentos derivados	-	-
Otras inversiones y operaciones	-	-

**(B) ESTADOS DE RESULTADOS DEVENGADOS Y REALIZADOS, continuación**

Descripción	30.06.2023	30.06.2022
	MUSD	MUSD
<b>UTILIDAD NO REALIZADA DE INVERSIONES</b>	<b>98</b>	<b>-</b>
Valorización de acciones de sociedades anónimas	-	-
Valorización de cuotas de Fondos de inversión	-	-
Valorización de cuotas de Fondos mutuos	98	-
Valorización de certificados de depósito de valores	-	-
Dividendos devengados	-	-
Valorización de títulos de deuda	-	-
Intereses devengados de títulos de deuda	-	-
Valorización de bienes raíces	-	-
Arriendos devengados de bienes raíces	-	-
Valorización de cuotas o derechos en comunidades sobre bienes muebles	-	-
Resultado por operaciones con instrumentos derivados	-	-
Otras inversiones y operaciones	-	-
<b>GASTOS DEL EJERCICIO</b>	<b>(30)</b>	<b>(26)</b>
Gastos financieros	-	(1)
Comisión de la Sociedad Administradora	(22)	(18)
Remuneración del comité de vigilancia	-	-
Gastos operacionales de cargo del Fondo	(8)	(7)
Otros gastos	-	-
Diferencias de cambio	-	(14)
<b>RESULTADO NETO DEL EJERCICIO</b>	<b>42</b>	<b>(1.237)</b>

**(C) ESTADOS DE UTILIDAD PARA LA DISTRIBUCIÓN DE DIVIDENDOS**

Descripción	30.06.2023	30.06.2022
	MUSD	MUSD
<b>BENEFICIO NETO PERCIBIDO EN EL EJERCICIO</b>	<b>(56)</b>	<b>(1.237)</b>
Utilidad (pérdida) neta realizada de inversiones	(26)	(96)
Pérdida no realizada de inversiones (menos)	-	(1.101)
Gastos del ejercicio (menos)	(30)	(26)
Saldo neto deudor de diferencias de cambio (menos)	-	(14)
<b>DIVIDENDOS PROVISORIOS (menos)</b>	<b>-</b>	<b>-</b>
<b>BENEFICIO NETO PERCIBIDO ACUMULADO DE EJERCICIOS ANTERIORES</b>	<b>(2.125)</b>	<b>(1.844)</b>
<b>Utilidad (pérdida) realizada no distribuida</b>	<b>(333)</b>	<b>(452)</b>
Utilidad (pérdida) realizada no distribuida inicial	(333)	(405)
Utilidad devengada acumulada realizada en ejercicio	123	-
Pérdida devengada acumulada realizada en ejercicio (menos)	(123)	-
Dividendos definitivos declarados (menos)	-	(47)
<b>Pérdida devengada acumulada (menos)</b>	<b>(1.792)</b>	<b>(1.392)</b>
Pérdida devengada acumulada inicial (menos)	(1.915)	(1.392)
Abono a pérdida devengada acumulada (más)	123	-
<b>Ajuste a resultado devengado acumulado</b>	<b>-</b>	<b>-</b>
Por utilidad devengada en el ejercicio (más)	-	-
Por pérdida devengada en el ejercicio (más)	-	-
<b>MONTO SUSCEPTIBLE DE DISTRIBUIR</b>	<b>(2.181)</b>	<b>(3.081)</b>



## HECHOS RELEVANTES

**RUN Fondo** : 9102-2  
**Nombre Fondo** : Compass Latam Corporate Debt Fondo de Inversión  
**Nombre Sociedad Administradora**: Compass Group Chile S.A. Administradora General de Fondos

Con fecha 10 de enero de 2023, la Sociedad Administradora, renovó la póliza de seguro de garantía con la Compañía de Seguros Generales Consorcio Nacional de Seguros S.A. a favor de los Aportantes del Fondo por 10.000 Unidades de Fomento, con vigencia desde el 10 de enero de 2023 y hasta el 10 de enero de 2024, de acuerdo con los Artículos Nos. 12, 13 y 14 de la Ley N°20.712.

Los mercados de crédito de América Latina también obtuvieron buenos resultados durante el mes, con un aumento del 1,6% en el índice JP Morgan CEMBI Broad Diversified Latin Index. La actividad de nuevas emisiones volvió a la vida en junio con más de 5.000 millones de USD en nuevas emisiones, la cifra mensual más alta desde octubre del año pasado. Esta cifra contrasta con los 150 millones de USD de nuevas emisiones de mayo.

Con fecha 23 de mayo 2023, en Sesión Ordinaria de Directorio N°319, se designó a Grant Thornton Chile SpA., como auditores externos del Fondo para el ejercicio 2023.

Al 30 de junio de 2023, no se han registrado otros hechos relevantes que informar.



## **Análisis Razonado de los Estados Financieros**

COMPASS LATAM CORPORATE DEBT FONDO DE INVERSION

Al 30 de junio 2023, 2022 y 31 de diciembre 2022

Santiago, Chile

## I. ANÁLISIS DE INDICADORES FINANCIEROS

Las principales tendencias observadas en algunos indicadores financieros, comparando los ejercicios terminados al 30 de junio de 2023, 2022 y 31 de diciembre de 2022, se detallan a continuación:

		30.06.2023	30.06.2022	Variación	% Variación	30.06.2023	31.12.2022	Variación	% Variación
<b>Razón de Liquidez</b>									
Razón Corriente	Veces	2.082,63	605,94	1.476,69	243,70	2.082,63	3.262,20	(1.179,57)	(36,16)
Razón Ácida	Veces	10,250	4,647	5,603	120,57	10,250	24,400	(14,150)	(57,99)
<b>Endeudamiento</b>									
Razón de endeudamiento	Veces	0,0005	0,0017	(0,0012)	(70,59)	0,0005	0,0003	0,0002	66,67
Porcentaje de deuda corto plazo	%	0,05	0,17	(0,12)	(70,59)	0,05	0,03	0,02	66,67
Cobertura de gastos financieros	Veces	-	-	-	-	-	-	-	-
<b>Resultados</b>									
Resultado Operacional	MUSD	72	(1.211)	1.283	105,95	72	(751)	823	109,59
Gastos Financieros	MUSD	-	(1)	1	100,00	-	(2)	2	100,00
Resultado no Operacional	MUSD	(30)	(26)	(4)	(15,38)	(30)	(47)	17	36,17
Utilidad del Ejercicio	MUSD	42	(1.237)	1.279	103,40	42	(798)	840	105,26
<b>Rentabilidad</b>									
Rentabilidad sobre el patrimonio	%	0,25	(10,65)	10,90	102,35	0,25	(5,46)	5,71	104,58
Rentabilidad sobre los activos	%	0,25	(10,64)	10,89	102,35	0,25	(5,45)	5,70	104,59
Utilidad por Cuota	MUSD	-	(0,0002)	0,0002	100,00	-	(0,0001)	0,0001	100,00

**Análisis Liquidez**

- a) Razón de liquidez:  $(\text{Total Activo corriente} / \text{Total Pasivo corriente})$
- b) Razón Ácida:  $(\text{Activos más líquidos (Banco +CFM)} / \text{Pasivo corriente})$

**Análisis Endeudamiento**

- a) Razón de endeudamiento:  $((\text{Pasivo corriente} + \text{Pasivo no corriente}) / \text{Patrimonio})$
- b) Proporción deuda corto plazo:  $(\text{Total Pasivo corriente} / \text{Total pasivos})$
- c) Cobertura Gastos Financieros:  $(\text{Total ingresos netos de la operación} / (\text{gastos financieros}))$  Solo aplica a resultado utilidad y el gasto financiero se divide en valor absoluto, para representar el número de veces del indicador.

**Análisis Resultado**

- a) Resultado operacional:  $(\text{Total ingresos(pérdidas) netos de la operación})$
- b) Gastos Financieros:  $(\text{Costos financieros})$
- c) Resultado no operacional:  $(\text{Total gastos} + \text{costos financieros})$
- d) Utilidad del Ejercicio:  $(\text{Total Resultado Integral})$

**Análisis Rentabilidad**

- a) Rentabilidad del patrimonio:  $(\text{Utilidad del ejercicio} / ((\text{patrimonio del ejercicio anual anterior} + \text{patrimonio período actual}) / 2))$
- b) Rentabilidad sobre los activos:  $(\text{Utilidad del ejercicio} / ((\text{total activos del ejercicio anual anterior} + \text{total activos período actual}) / 2))$
- c) Utilidad por Cuota:  $(\text{Utilidad del ejercicio} / \text{N}^{\circ} \text{ cuotas suscritas y pagadas})$

**1. LIQUIDEZ**

Razón corriente:

La razón corriente aumenta debido principalmente al menor valor de los pasivos totales, junto con un mayor valor de los activos totales en una proporción menor.

Razón ácida:

La razón ácida aumenta debido a una disminución de los pasivos totales, junto con un aumento en la cantidad de efectivo en una proporción menor.

**2. ENDEUDAMIENTO**

Razón de endeudamiento y porcentaje de deuda corto plazo:

El ratio se mantiene cercano a cero debido a la baja proporción de pasivos totales e incremento de activos.

Cobertura de gastos financieros:

El ratio se mantiene con respecto al periodo anterior por bajos costos financieros.

**3. RESULTADO**

Resultado Operacional:

El resultado operacional es positivo en el período, debido a un incremento de los ingresos del fondo.

Resultado no Operacional:

El resultado no operacional se explica principalmente por incremento de los gastos.

Utilidad del Ejercicio:

El resultado del ejercicio es positivo principalmente por un incremento de los ingresos.

#### **4. RENTABILIDAD**

Rentabilidad sobre el patrimonio y rentabilidad sobre los activos:

La rentabilidad del patrimonio positiva se explica principalmente por un mayor valor registrado por el Fondo Extranjero que se refleja en el resultado del ejercicio.

Utilidad por Cuota:

El ratio es positivo por las mismas razones que la utilidad del ejercicio.

## II. ANÁLISIS DE MERCADO

Los mercados de crédito de América Latina también obtuvieron buenos resultados durante el mes, con un aumento del 1,6% en el índice JP Morgan CEMBI Broad Diversified Latin Index. Las emisiones de bonos volvieron a fortalecerse durante el mes de junio con más de 5.000 millones de USD en nuevas emisiones, la cifra mensual más alta desde octubre del año pasado. Esta cifra contrasta con los 150 millones de USD de nuevas emisiones de mayo.

En Brazil, el Banco Central del país viró hacia un tono menos duro durante su última reunión, ya que el comité de política monetaria, conocido como Copom, reconoció que la inflación ha disminuido recientemente y destacó especialmente la dinámica de los bienes industriales y los alimentos y señaló una "mejora incipiente" en los componentes más sensibles al ciclo y a la política monetaria. Esto ha hecho que el mercado espere un recorte de al menos 25 puntos básicos durante la próxima reunión que se celebrará en agosto. En México, la dinámica de la inflación también está mejorando. Sin embargo, es probable que Banxico se siga prudente y mantenga su tipo de interés estable durante "un periodo prolongado", tal como se indicó en la última reunión del banco central. El mercado no anticipa ningún recorte en la tasa de referencia hasta noviembre de este año como muy pronto. En la región andina, las cifras de crecimiento económico de Chile decepcionaron, presentando un descenso intermensual del 0,5% del IMACEC en mayo, explicado en gran medida por el sector minero. El IMACEC sin minería registró un crecimiento plano durante el mes. Las cifras consolidadas del segundo trimestre sugieren cifras de crecimiento más débiles de lo esperado, lo que deja las estimaciones del PIB para 2023 a la baja y mayores expectativas de un recorte de la tasa de referencia mayor de lo esperado durante la reunión de julio del Banco Central. En Perú, la cifra del IPC de junio mostró finalmente una lectura intermensual negativa, con un descenso del 0,15% respecto a la cifra de mayo. Se trata del primer dato negativo del IPC en 25 meses. En Colombia, Petro sigue perdiendo poder político, ya que las últimas encuestas muestran un continuo y marcado aumento de su índice de desaprobación (ahora muy por encima del 60%). Esto le dificultará la aprobación de su programa de reformas, ya que varios partidos políticos no se arriesgarán a apoyarle tras los diversos escándalos a los que se ha visto vinculado. Por último, en Argentina tenemos más visibilidad para las elecciones de octubre, con Sergio Massa presentándose como único candidato presidencial de la coalición gubernamental y Patricia Bullrich y Javier Milei liderando los dos frentes políticos de la oposición.

## III. DESCRIPCIÓN DE FLUJOS NETOS

Flujo neto originado por las actividades de operación:

El flujo neto originado por actividades de operación es negativo debido a la compra de cuotas del Fondo Extranjero, ventas de activos financieros de un orden de magnitud menor y pago de cuentas y documentos por pagar.

Flujo neto originado por las actividades de financiamiento:

El flujo neto originado por actividades de financiamiento es positivo debido a que los aportes fueron mayores a los repartos durante el período.

## IV. ANÁLISIS DE RIESGO DE MERCADO

La información relativa al análisis de riesgo de mercado para este Fondo, se encuentra detallada en la Nota 6 "Administración de Riesgos" contenida en los presentes Estados Financieros.

**SVS - CARTERAS DE INVERSION**

**INVERSIONES EN VALORES O INSTRUMENTOS EMITIDOS POR EMISORES EXTRANJEROS**

Clasificación del Instrumento en el Estado de Situación Financiera (3)	Código ISIN o CUSIP	Nemotécnico del instrumento	Nombre del emisor	Código País emisor	Tipo de Instrumento	Fecha de vencimiento	Situación del instrumento (4)	Clasificación de riesgo	Nombre del Grupo Empresarial	Cantidad de unidades	Tipo de unidades	Unidad de valorización				Valorización al cierre (2)	Código moneda liquidación	Código país de transacción	Porcentaje (1)		
												TIR, valor par o precio (1)	Código de valorización (5)	Base tasa	Tipo de interés (6)				del capital del emisor	del total del activo del emisor	del total del activo del fondo
1	LU0492943013	INLACIA LX	Ninety One Global Strategy Fun	LU	CFME		1		0	517.560,8110	PROM	31,2600	3	0	NA	16,179	PROM	LU	6,8690	3,0804	97,1070
<b>TOTAL</b>															<b>16,179</b>				<b>TOTAL</b>	<b>97,1070</b>	

(1) Valores o porcentajes con 4 decimales

(2) En miles de la moneda funcional del fondo

(3) Tipo de clasificación

- 1 : Activos financieros a valor razonable con efecto en resultados
- 2 : Activos financieros a valor razonable con efecto en otros resultados integrales
- 3 : Activos financieros a valor razonable con efecto en resultados entregados en garantía
- 4 : Activos financieros a costo amortizado

(4) Situación del Instrumento:

- 1: Instrumento no sujeto a restricciones.
- 2: Instrumento sujeto a compromiso.
- 3: Instrumento entregado como margen o garantía por operaciones de futuro.
- 4 : Acciones recibidas en préstamo.

(5) Código de valorización

- 1: TIR
- 2 : Porcentaje del valor par
- 3 : Precio

(6) Tipo de interés

- NL : Nominal lineal
- NC : Nominal compuesto
- RL : Real lineal
- RC : Real compuesto

**I. IDENTIFICACION DEL FONDO**

NEMOTÉCNICO DE LA CUOTA DEL FONDO	CFICLCDB-E
GRUPO EMPRESARIAL DE LA ADMINISTRADORA	NA
NOMBRE GERENTE GENERAL	ALDUNCE PACHECO EDUARDO SEGUNDO
MONEDA FUNCIONAL	PROM

**II. APORTANTES**

NOMBRE DE LOS 12 MAYORES APORTANTES	TIPO DE PERSONA (*)	RUT	DV	% PROPIEDAD
1 CONSORCIO CORREDORES DE BOLSA S.A.	OTRO TIPO DE PERSONA JURIDICA NACIONAL	96772490		4 17,3045
2 SOCIEDAD GENERAL DE ADMINISTRACIONES LTDA.	OTRO TIPO DE PERSONA JURIDICA NACIONAL	83205900		5 9,4343
3 INVERSIONES INTERNACIONALES NERON LIMITADA	OTRO TIPO DE PERSONA JURIDICA NACIONAL	77507006		4 6,1184
4 EL CONVENTO INVESTMENT S.A.	OTRO TIPO DE PERSONA JURIDICA NACIONAL	76649730		6 6,1058
5 COSTANERA INVESTMENT S.A.	OTRO TIPO DE PERSONA JURIDICA NACIONAL	76649900		7 6,1058
6 FONDO MUTUO COMPASS EQUILIBRIO	INVERSIONISTA INSTITUCIONAL	77591193	K	5,9248
7 INVERSIONES INTERNACIONALES AMC SPA	OTRO TIPO DE PERSONA JURIDICA NACIONAL	77227793		8 3,2110
8 LOS CASTAÑOS INVESTMENT S.A.	OTRO TIPO DE PERSONA JURIDICA NACIONAL	76649840	K	3,0529
9 ACCES INVESTMENT S.A.	OTRO TIPO DE PERSONA JURIDICA NACIONAL	76649800		0 3,0529
10 INVERSIONES GREEN LTDA.	OTRO TIPO DE PERSONA JURIDICA NACIONAL	96949800		6 2,9751
11 BICE INVERSIONES CORREDORES DE BOLSA S.A.	OTRO TIPO DE PERSONA JURIDICA NACIONAL	79532990		0 2,2491
12 INVERSIONES SAN ANTONIO LIMITADA	OTRO TIPO DE PERSONA JURIDICA NACIONAL	96531580		2 1,9822

**III. EMISION DE CUOTAS**

TOTAL APORTANTES	144
CUOTAS EMITIDAS	8.319.667
CUOTAS PAGADAS	8.319.667
CUOTAS SUSCRITAS Y NO PAGADAS	0
NUMERO DE CUOTAS CON PROMESA DE SUSCRIPCION	0
NUMERO DE CONTRATOS DE PROMESA DE SUSCRIPCIC	0
NUMERO DE PROMITENTES SUSCRIPTORES DE CUOTAS	0
VALOR LIBRO DE LA CUOTA	1,4527

**IV. COMITÉ DE VIGILANCIA DEL FONDO, AUDITORES EXTERNOS Y CLASIFICADORA DE RIESGO****COMITE DE VIGILANCIA DEL FONDO**

NOMBRE INTEGRANTES COMITE DE VIGILANCIA D	RUT	DV	FECHA DE INICIO	FECHA DE TERMINO
N/A	N/A	N/A	N/A	N/A
N/A	N/A	N/A	N/A	N/A
N/A	N/A	N/A	N/A	N/A

**AUDITORES EXTERNOS**

NOMBRE DE LOS AUDITORES EXTERNOS	GRANT THORNTON AUDITORÍA Y SERV. LTDA
N° INSCRIPCION EN EL REGISTRO DE EMPRESAS DE AUDITORIA EXTERNA	100

**CLASIFICADORA DE RIESGO**

CLASIFICACION DE RIESGO PRIVADA VIGENTE	0
NOMBRE CLASIFICADORA DE RIESGO	0
N° INSCRIPCION	0

**V. OTROS ANTECEDENTES**

FACTOR DE DIVERSIFICACIÓN	0,2
NOMBRE EMISOR	Ninety One Global Strategy Fun
RUT EMISOR	O-E
Digito Verificador	O-E

TIPO DE INSTRUMENTO	INVERSION DIRECTA		INVERSION INDIRECTA	TOTAL INVERSION
	MUSD		MUSD	MUSD
LATA	16.179		0	16.179

TOTAL EMISOR	16.179
% SOBRE TOTAL ACTIVO DEL FONDO	97,1070





## DECLARACIÓN JURADA DE RESPONSABILIDAD

En sesión de directorio de Compass Group Chile S.A. Administradora General de Fondos, celebrada con fecha 1 de septiembre de 2023, los abajo firmantes, en su calidad de directores y gerente general, se declaran responsables respecto de la veracidad de la información incorporada en el presente Informe, referido al 30 de junio de 2023, de acuerdo con el siguiente detalle:

- Estado de situación financiera
- Estado de resultados integrales
- Estado de cambios en el patrimonio neto
- Estado de flujo de efectivo, método directo
- Estados complementarios
- Notas a los Estados Financieros
- Información del Fondo
- Hechos Relevantes
- Análisis Razonado
- Carteras de inversiones
- Otros Informes





Fondo	RUN
Compass Brazil Equity LB Fondo de Inversión	9973-2
Compass Deuda Plus Fondo de Inversión	7200-1
Compass Latam High Yield USD Fondo de Inversión	9764-0
Compass Desarrollo y Rentas Fondo de Inversión	9290-8
Compass Desarrollo y Rentas II Fondo de Inversión	9502-8
Compass Global Credit CLP Fondo de Inversión	9363-7
Compass Global Credit USD Fondo de Inversión	9364-5
Compass Latam Equity Fondo de Inversión	9522-2
Compass Global Equity Fondo de Inversión	9095-6
Compass Latam Corporate Debt Fondo de Inversión	9102-2
Compass Global Debt Fondo de Inversión	9094-8
CCLA Desarrollo y Rentas III Fondo de Inversión	9803-5
CCLA Desarrollo y Rentas IMU Fondo de Inversión	9802-7
CCLA Crédito Privado CP Fondo de Inversión	10281-4
Compass Global Trends Fondo de Inversión	9930-9
Compass Alternatives Solution Fondo de Inversión	10306-3
Compass Small Cap Chile Fondo de Inversión	7031-9
Fondo de Inversión Compass Private Equity Partners	7202-8
Compass Private Equity III Fondo de Inversión	7251-6








Fondo	RUN
Compass Private Equity V Fondo de Inversión	7269-9
Compass Private Equity VII Fondo de Inversión	7281-8
Compass Private Equity X Fondo de Inversión	9081-6
Compass Private Equity XI Fondo de Inversión	9115-4
Compass Private Equity XII Fondo de Inversión	9167-7
Compass Private Equity XIII Fondo de Inversión	9257-6
Compass Private Equity XIV Fondo de Inversión	9288-6
Compass Private Equity XV Fondo de Inversión	9307-6
Compass Private Equity XVI Fondo de Inversión	9357-2
Compass Private Equity XVII Fondo de Inversión	9416-1
Compass Private Equity XVIII Fondo de Inversión	9435-8
Compass Private Alternative Program Fondo de Inversión	9482-K
Compass Global Investments Fondo de Inversión	9165-0
Compass Global Investments II Fondo de Inversión	9275-4
Compass Global Investments III Fondo de Inversión	9308-4
Compass Private Debt II Fondo de Inversión	9324-6
Compass Private Debt III Fondo de Inversión	9479-K
Compass PCLO Private Debt Fondo de Inversión	9601-6
Compass VEPF VII Private Equity Fondo de Inversión	9642-3
Compass PCRED Private Debt Fondo de Inversión	9634-2
Compass FRO III Private Equity Fondo de Inversión	9605-9
Compass SP VIII Private Equity Fondo de Inversión	9681-4
Compass Tacopps Private Debt Fondo de Inversión	9783-7
Compass LCP IX Private Equity Fondo de Inversión	9621-0
Compass Brep IX Real Estate Fondo de Inversión	9696-2
Compass Brep Europe VI Real Estate Fondo de Inversión	9794-2
Compass COF III Private Debt Fondo de Inversión	9832-9
Compass Cinven VII Private Equity Fondo de Inversión	9731-4
Compass Bxls V Private Equity Fondo de Inversión	9822-1
Compass BCP VIII Private Equity Fondo de Inversión	9713-6
Compass GSO COF IV Private Debt Fondo de Inversión	9878-7
Compass SP IX Private Equity Fondo de Inversión	10124-9
Compass Private Equity IV Fondo de Inversión	7260-5
Compass LAPCO Fondo de Inversión	9998-8
Compass BCP Asia II Private Equity Fondo de Inversión	10003-K
Compass VEPF VIII Private Equity Fondo de Inversión	10236-9
Compass LCP X Private Equity Fondo de Inversión	10115-K



Nombre	Cargo	RUT	Firma
Jaime de la Barra Jara	Presidente	8.065.260-7	DocuSigned by: <i>Jaime de la Barra Jara</i> E132D1C3DA394B6
Raimundo Valdés Peñafiel	Vicepresidente	13.037.597-9	DocuSigned by: <i>[Signature]</i> 47FA4F2E104F4F7...
Daniel Navajas Passalacqua	Director	12.584.959-8	
Alberto Etchegaray de la Cerda	Director	9.907.553-8	DocuSigned by: <i>Alberto Etchegaray de la Cerda</i> 5D40AA7D6CA6423
Paul Matías Herrera Rahilly	Director	6.364.606-7	DocuSigned by: <i>[Signature]</i> 9EB5B9E11EB84E9
Eduardo Aldunce Pacheco	Gerente General	12.634.252-7	DocuSigned by: <i>Eduardo Aldunce Pacheco</i> 4AAECEE1AAA6475